

Moyen Terme

Court Terme

Très Court Terme

ÉTUDE : Moyen Terme
DURÉE : Plus de 3 mois
PÉRIODICITÉ : Mensuelle

Les barres de pression sont décroissantes et inscrivent l'action NICOX dans un mouvement de consolidation.

La courbe de pression 20 périodes (courbe rouge) se dirige vers la courbe de pression 50 périodes (courbe bleue) pour la croiser à la baisse. La validation de ce croisement permet d'anticiper une accélération du mouvement. En revanche, l'échec de ce croisement et le rebond des 2 courbes pourrait ouvrir la voie vers une nouvelle phase haussière.

Le support situé à 16,80 a été franchi à la baisse et l'action pourrait poursuivre son repli vers le suivant situé à 11,13.

A contrario, une clôture mensuelle au dessus de 18,79 invaliderait ce scénario.

Dernière période de cotations

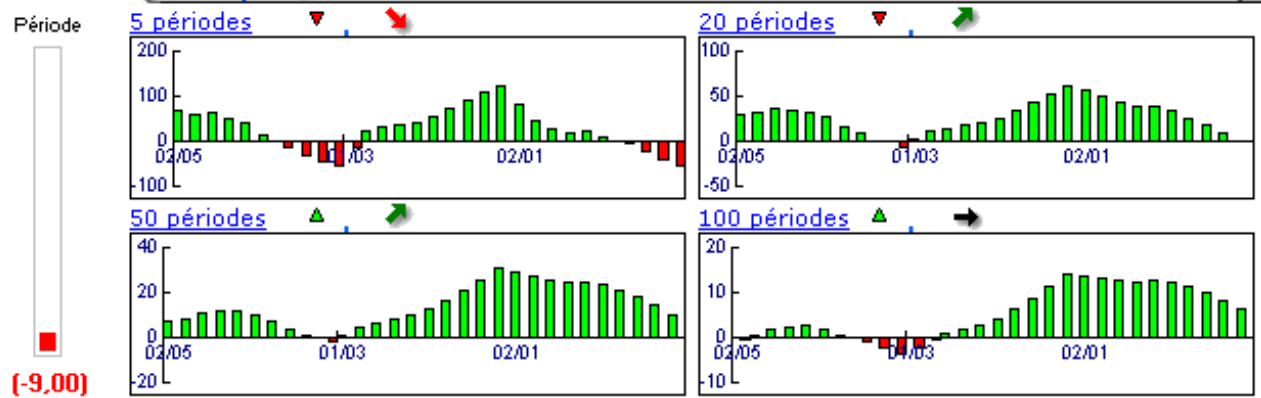
Date	Dernier cours	Variation	Clôture (veille)
01/10/2007	16,08	-4,29%	16,80
Ouverture	+ Bas	+ Haut	Volume
16,50	16,04	17,26	891 929

Périodicité Mensuelle

5 dernières périodes de cotations

Le	Ouverture	+ Haut	+ Bas	Clôture	Variation	Volume
01/10/2007	16,50	17,26	16,04	16,08	-4,29%	891 929
03/09/2007	18,50	18,60	15,97	16,80	-8,10%	3 787 226
01/08/2007	17,48	20,10	16,35	18,28	+6,16%	4 979 208
02/07/2007	18,20	18,87	15,69	17,22	-5,12%	2 774 312
01/06/2007	20,48	21,40	17,69	18,15	-11,33%	4 190 983

Tableau de bord du titre



Niveaux techniques du titre

	5 périodes	20 périodes	50 périodes	100 périodes
Moy. Mob.	17,31 (-7,11%)	15,71 (2,36%)	8,57 (87,63%)	...
Résistance	18,79 (-14,42%)	20,05 (-19,80%)	20,05 (-19,80%)	...
Support	16,80 (-4,29%)	11,13 (44,47%)	8,14 (97,54%)	...
	Support N*2	Support N*1	Résistance N*1	Résistance N*2
Période	14,49 (10,97%)	15,64 (2,81%)	18,27 (-11,99%)	19,75 (-18,58%)



Avertissement : La société IsoBourse informe le lecteur que les données sont fournies uniquement à titre d'information et que les opérations sur les marchés financiers comportent des risques. Le lecteur s'engage à avoir la capacité juridique et se reconnaît seul responsable de ses actes. De ce fait, la responsabilité de la société IsoBourse, de ses dirigeants et associés ne saurait être engagée en cas d'erreurs, d'omission, d'investissement inopportun ou en cas de force majeure, d'événements indépendants de la volonté de la société.



Périodicité Mensuelle

Moyen Terme

Court Terme

Très Court Terme

ÉTUDE : Court Terme
DURÉE : Entre 1 et 3 mois
PÉRIODICITÉ : Hebdomadaire

Les barres de pression sont divergentes mais l'action NICOX reste toutefois inscrite dans un mouvement de consolidation. Dans ce contexte, la pression période négative vient renforcer cette orientation. La courbe de pression 20 périodes (courbe rouge) évolue au dessous de la courbe de pression 50 périodes (courbe bleue). Cette configuration vient appuyer l'hypothèse de la poursuite du mouvement. Le support situé à 16,42 a été franchi à la baisse et l'action pourrait poursuivre son repli vers le suivant situé à 15,53. A contrario, une clôture hebdomadaire au dessus de 18,28 invaliderait ce scénario.

Dernière période de cotations

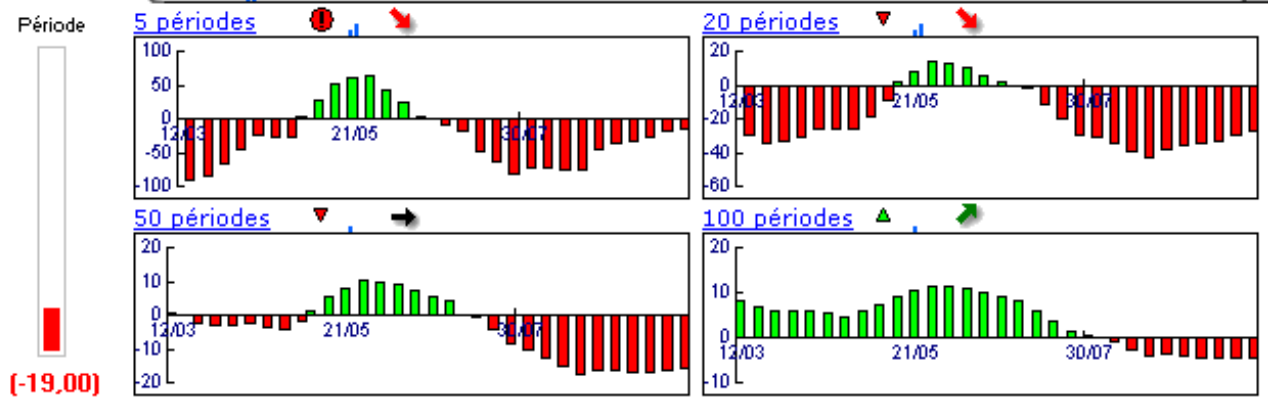
Date	Dernier cours	Variation	Clôture (veille)
01/10/2007	16,08	-4,29%	16,80
Ouverture	+ Bas	+ Haut	Volume
16,50	16,04	17,26	891 929

Périodicité Hebdomadaire

5 dernières périodes de cotations

Le	Ouverture	+ Haut	+ Bas	Clôture	Variation	Volume
01/10/2007	16,50	17,26	16,04	16,08	-4,29%	891 929
24/09/2007	16,20	17,83	16,20	16,80	+3,70%	1 311 716
17/09/2007	16,64	16,71	15,97	16,20	-1,52%	625 400
10/09/2007	16,58	17,47	16,07	16,45	-0,78%	1 204 110
03/09/2007	18,50	18,60	16,58	16,58	-9,30%	646 000

Tableau de bord du titre



Niveaux techniques du titre

	5 périodes	20 périodes	50 périodes	100 périodes
Moy. Mob.	16,42 (-2,07%)	17,98 (-10,57%)	18,86 (-14,74%)	13,38 (20,18%)
Résistance	18,28 (-12,04%)	18,93 (-15,06%)	20,01 (-19,64%)	20,01 (-19,64%)
Support	16,42 (-2,07%)	16,48 (-2,43%)	15,53 (3,54%)	10,17 (58,11%)
	Support N*2	Support N*1	Résistance N*1	Résistance N*2
Période	15,31 (5,03%)	16,05 (0,19%)	17,68 (-9,05%)	18,57 (-13,41%)



Avertissement : La société IsoBourse informe le lecteur que les données sont fournies uniquement à titre d'information et que les opérations sur les marchés financiers comportent des risques. Le lecteur s'engage à avoir la capacité juridique et se reconnaît seul responsable de ses actes. De ce fait, la responsabilité de la société IsoBourse, de ses dirigeants et associés ne saurait être engagée en cas d'erreurs, d'omission, d'investissement inopportun ou en cas de force majeure, d'évènements indépendants de la volonté de la société.



Périodicité Hebdomadaire

Moyen Terme

Court Terme

Très Court Terme

ÉTUDE : Très Court Terme
DURÉE : Moins d'1 mois
PÉRIODICITÉ : Quotidienne

Des divergences sont constatées et ne permettent pas de définir une orientation précise de l'action NICOX. Toutefois, la pression période négative pourrait engager l'action dans un retournement baissier. La courbe de pression 20 périodes (courbe rouge) évolue au dessous de la courbe de pression 50 périodes (courbe bleue) et vient appuyer cette hypothèse. Le support situé à 16,24 a été légèrement franchi à la baisse mais la rupture doit être validée pour envisager le repli de l'action. A contrario, une clôture quotidienne au dessus de 16,81 invaliderait ce scénario.

Dernière période de cotations

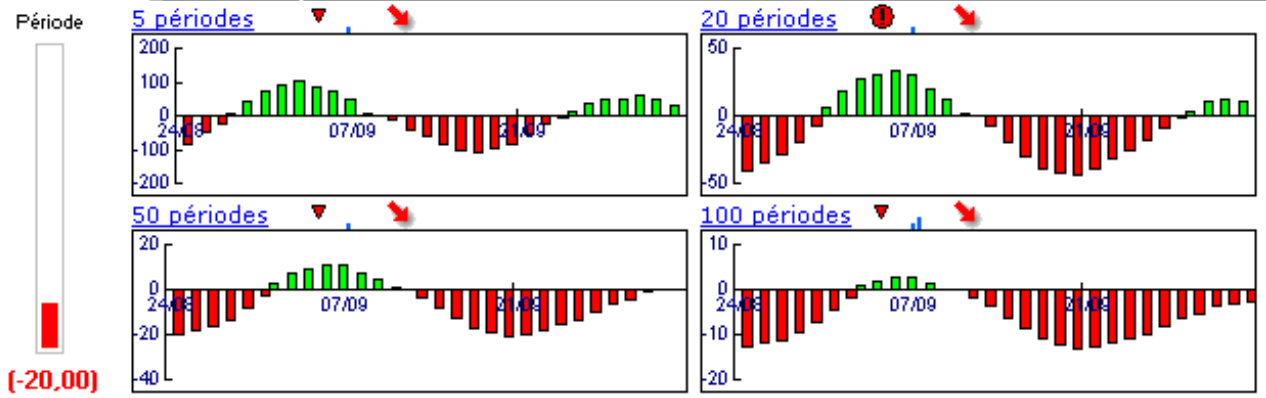
Date	Dernier cours	Variation	Clôture (veille)
04/10/2007	16,08	-1,95%	16,40
Ouverture	+ Bas	+ Haut	Volume
16,37	16,04	16,38	145 931

Périodicité Quotidienne

5 dernières périodes de cotations

Le	Ouverture	+ Haut	+ Bas	Clôture	Variation	Volume
04/10/2007	16,37	16,38	16,04	16,08	-1.95%	145 931
03/10/2007	16,85	16,95	16,10	16,40	-3.47%	346 098
02/10/2007	17,21	17,26	16,84	16,99	+2.16%	210 500
01/10/2007	16,50	17,05	16,46	16,63	-1.01%	189 400
28/09/2007	17,33	17,33	16,33	16,80	-3.00%	313 516

Tableau de bord du titre



Niveaux techniques du titre

	5 périodes	20 périodes	50 périodes	100 périodes
Moy. Mob.	16,58 (-3,02%)	16,52 (-2,66%)	17,28 (-6,94%)	18,26 (-11,94%)
Résistance	17,05 (-5,69%)	16,81 (-4,34%)	17,54 (-8,32%)	18,40 (-12,61%)
Support	16,40 (-1,95%)	16,24 (-0,99%)	16,24 (-0,99%)	16,24 (-0,99%)
	Support N*2	Support N*1	Résistance N*1	Résistance N*2
Période	15,63 (2,88%)	16,01 (0,44%)	16,86 (-4,63%)	17,33 (-7,21%)



Avertissement : La société IsoBourse informe le lecteur que les données sont fournies uniquement à titre d'information et que les opérations sur les marchés financiers comportent des risques. Le lecteur s'engage à avoir la capacité juridique et se reconnaît seul responsable de ses actes. De ce fait, la responsabilité de la société IsoBourse, de ses dirigeants et associés ne saurait être engagée en cas d'erreurs, d'omission, d'investissement inopportun ou en cas de force majeure, d'évènements indépendants de la volonté de la société.

