

Moyen Terme

Court Terme

Très Court Terme

ÉTUDE : Moyen Terme
DURÉE : Plus de 3 mois
PÉRIODICITÉ : Mensuelle

Les barres de pression sont décroissantes et inscrivent l'action EURAZEO dans un mouvement de consolidation.

Dans ce contexte, la présence d'une impulsion baissière vient renforcer cette orientation.

La courbe de pression 20 périodes (courbe rouge) se dirige vers la courbe de pression 50 périodes (courbe bleue) pour la croiser à la baisse. La validation de ce croisement permet d'anticiper une accélération du mouvement. En revanche, l'échec de ce croisement et le rebond des 2 courbes pourrait ouvrir la voie vers une nouvelle phase haussière.

Le support situé à 97,47 a été franchi à la baisse et l'action pourrait poursuivre son repli vers le suivant situé à 91,97.

A contrario, une clôture mensuelle au dessus de 104,52 invaliderait ce scénario.

Dernière période de cotations

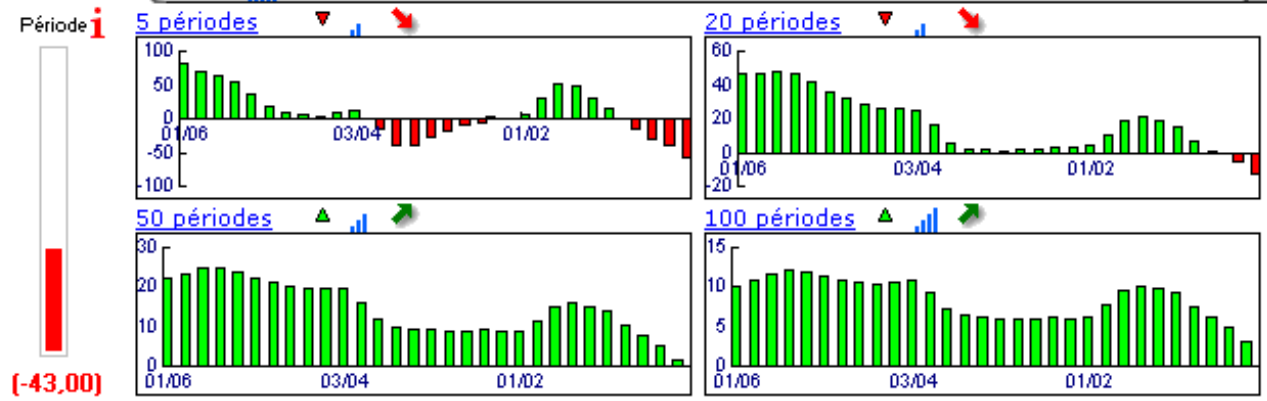
Date	Dernier cours	Variation	Clôture (veille)
01/11/2007	93,65	-8,98%	102,89
Ouverture	+ Bas	+ Haut	Volume
102,80	93,65	104,50	2 052 213

Périodicité Mensuelle

5 dernières périodes de cotations

Le	Ouverture	+ Haut	+ Bas	Clôture	Variation	Volume
01/11/2007	102,80	104,50	93,65	93,65	-8,98%	2 052 213
01/10/2007	103,20	106,80	99,25	102,89	-0,45%	2 307 508
03/09/2007	98,00	104,49	95,58	103,35	+6,03%	1 498 525
01/08/2007	101,62	104,90	88,00	97,47	-5,53%	2 340 696
02/07/2007	107,85	110,00	97,50	103,18	-3,66%	1 599 483

Tableau de bord du titre



Niveaux techniques du titre

	5 périodes	20 périodes	50 périodes	100 périodes
Moy. Mob.	100,11 (-6,45%)	100,04 (-6,39%)	81,15 (15,40%)	68,76 (36,20%)
Résistance	104,52 (-10,40%)	108,28 (-13,51%)	108,28 (-13,51%)	108,28 (-13,51%)
Support	97,47 (-3,92%)	91,97 (1,83%)	77,63 (20,64%)	71,13 (31,66%)
	Support N*2	Support N*1	Résistance N*1	Résistance N*2
Période	95,43 (-1,87%)	99,16 (-5,56%)	106,71 (-12,24%)	110,53 (-15,27%)



Avertissement : La société IsoBourse informe le lecteur que les données sont fournies uniquement à titre d'information et que les opérations sur les marchés financiers comportent des risques. Le lecteur s'engage à avoir la capacité juridique et se reconnaît seul responsable de ses actes. De ce fait, la responsabilité de la société IsoBourse, de ses dirigeants et associés ne saurait être engagée en cas d'erreurs, d'omission, d'investissement inopportun ou en cas de force majeure, d'évènements indépendants de la volonté de la société.



Moyen Terme

Court Terme

Très Court Terme

ÉTUDE : Court Terme
DURÉE : Entre 1 et 3 mois
PÉRIODICITÉ : Hebdomadaire

Les barres de pression sont décroissantes et inscrivent l'action EURAZEO dans un mouvement de consolidation. Dans ce contexte, la pression période négative vient renforcer cette orientation. La courbe de pression 20 périodes (courbe rouge) évolue au dessous de la courbe de pression 50 périodes (courbe bleue). Cette configuration vient appuyer l'hypothèse de la poursuite du mouvement. Le support situé à 96,74 a été franchi à la baisse et l'action pourrait poursuivre son repli vers le suivant situé à 92,34. A contrario, une clôture hebdomadaire au dessus de 99,97 invaliderait ce scénario.

Dernière période de cotations

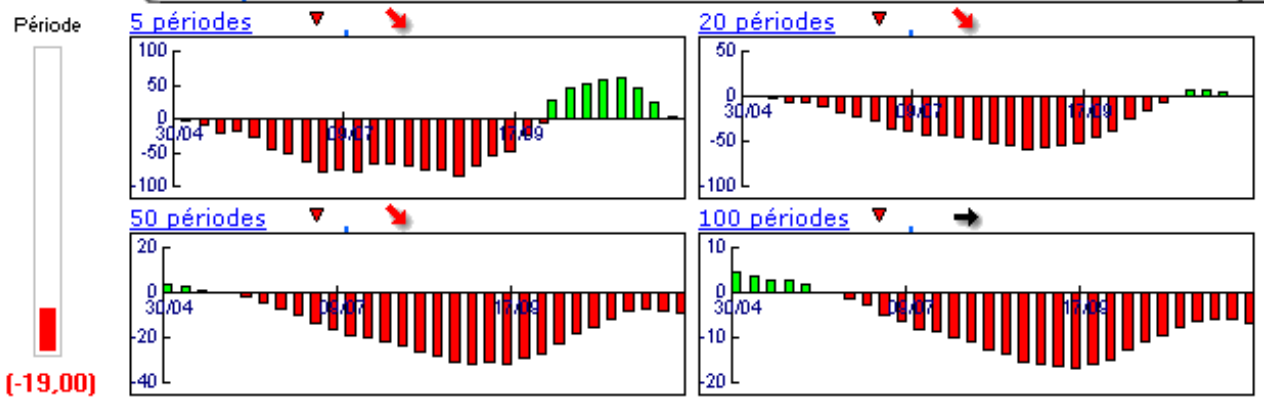
Date	Dernier cours	Variation	Clôture (veille)
19/11/2007	93,65	-3,19%	96,74
Ouverture	+ Bas	+ Haut	Volume
96,00	93,65	96,73	198 813

Périodicité Hebdomadaire

5 dernières périodes de cotations

Le	Ouverture	+ Haut	+ Bas	Clôture	Variation	Volume
19/11/2007	96,00	96,73	93,65	93,65	-3,19%	198 813
12/11/2007	96,00	100,55	95,60	96,74	-0,67%	916 200
05/11/2007	101,40	104,50	97,04	97,39	-3,57%	616 500
29/10/2007	100,99	102,94	100,12	101,00	+0,14%	622 000
22/10/2007	100,00	103,34	99,25	100,86	-0,53%	442 608

Tableau de bord du titre



Niveaux techniques du titre

	5 périodes	20 périodes	50 périodes	100 périodes
Moy. Mob.	97,93 (-4,37%)	99,70 (-6,07%)	106,01 (-11,66%)	98,88 (-5,29%)
Résistance	99,97 (-6,32%)	101,28 (-7,53%)	105,71 (-11,41%)	104,45 (-10,34%)
Support	96,74 (-3,19%)	92,34 (1,42%)	92,34 (1,42%)	87,63 (6,87%)
	Support N*2	Support N*1	Résistance N*1	Résistance N*2
Période	92,68 (1,05%)	94,71 (-1,12%)	99,66 (-6,03%)	102,58 (-8,71%)



Avertissement : La société IsoBourse informe le lecteur que les données sont fournies uniquement à titre d'information et que les opérations sur les marchés financiers comportent des risques. Le lecteur s'engage à avoir la capacité juridique et se reconnaît seul responsable de ses actes. De ce fait, la responsabilité de la société IsoBourse, de ses dirigeants et associés ne saurait être engagée en cas d'erreurs, d'omission, d'investissement inopportun ou en cas de force majeure, d'évènements indépendants de la volonté de la société.



Moyen Terme

Court Terme

Très Court Terme

ÉTUDE : Très Court Terme
DURÉE : Moins d'1 mois
PÉRIODICITÉ : Quotidienne

Les barres de pression sont décroissantes et inscrivent l'action EURAZEO dans un mouvement de consolidation. Dans ce contexte, la pression période négative vient renforcer cette orientation. La courbe de pression 20 périodes (courbe rouge) évolue au dessous de la courbe de pression 50 périodes (courbe bleue). Cette configuration vient appuyer l'hypothèse de la poursuite du mouvement. Le support situé à 95,89 a été franchi à la baisse et l'action pourrait poursuivre son repli vers le suivant situé à 92,34. A contrario, une clôture quotidienne au dessus de 97,62 invaliderait ce scénario.

Dernière période de cotations

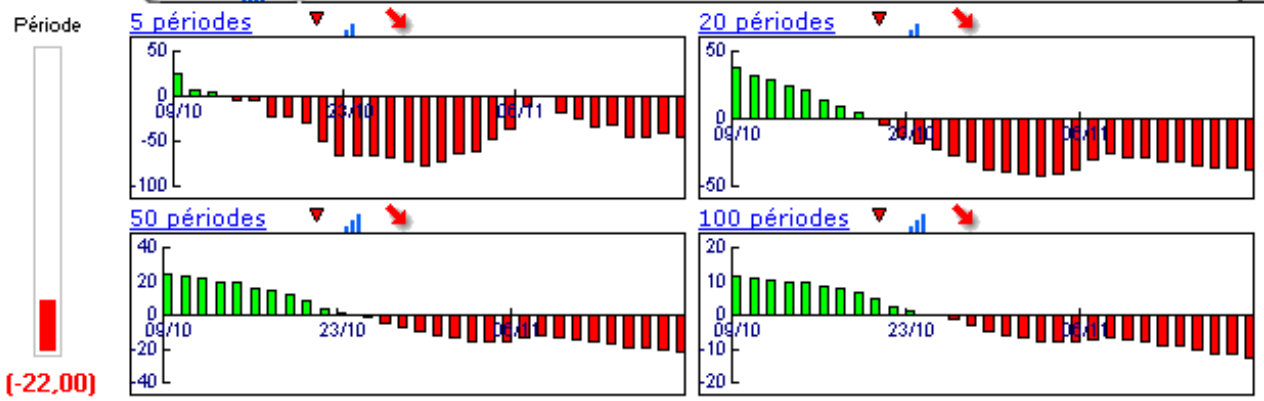
Date	Dernier cours	Variation	Clôture (veille)
19/11/2007	93,65	-3,19%	96,74
Ouverture	+ Bas	+ Haut	Volume
96,00	93,65	96,73	198 813

Périodicité Quotidienne

5 dernières périodes de cotations

Le	Ouverture	+ Haut	+ Bas	Clôture	Variation	Volume
19/11/2007	96,00	96,73	93,65	93,65	-3,19%	198 813
16/11/2007	97,00	97,49	95,80	96,74	-0,58%	194 500
15/11/2007	98,37	99,04	96,51	97,30	-1,02%	168 500
14/11/2007	99,50	100,55	98,20	98,30	+0,66%	218 200
13/11/2007	96,02	98,34	95,60	97,66	+0,62%	155 900

Tableau de bord du titre



Niveaux techniques du titre

	5 périodes	20 périodes	50 périodes	100 périodes
Moy. Mob.	96,73 (-3,18%)	99,71 (-6,08%)	101,33 (-7,58%)	100,97 (-7,25%)
Résistance	97,62 (-4,07%)	99,94 (-6,29%)	101,62 (-7,84%)	101,84 (-8,04%)
Support	96,74 (-3,19%)	96,74 (-3,19%)	95,89 (-2,34%)	92,34 (1,42%)
	Support N*2	Support N*1	Résistance N*1	Résistance N*2
Période	94,99 (-1,41%)	95,87 (-2,32%)	97,56 (-4,01%)	98,37 (-4,80%)



Avertissement : La société IsoBourse informe le lecteur que les données sont fournies uniquement à titre d'information et que les opérations sur les marchés financiers comportent des risques. Le lecteur s'engage à avoir la capacité juridique et se reconnaît seul responsable de ses actes. De ce fait, la responsabilité de la société IsoBourse, de ses dirigeants et associés ne saurait être engagée en cas d'erreurs, d'omission, d'investissement inopportun ou en cas de force majeure, d'évènements indépendants de la volonté de la société.

