

Moyen Terme

Court Terme

Très Court Terme

ÉTUDE : Moyen Terme
DURÉE : Plus de 3 mois
PÉRIODICITÉ : Mensuelle

Les barres de pression sont décroissantes et inscrivent l'action EADS dans un mouvement de consolidation.
 La courbe de pression 20 périodes (courbe rouge) évolue au dessous de la courbe de pression 50 périodes (courbe bleue). Cette configuration vient appuyer l'hypothèse de la poursuite du mouvement.
 Le support situé à 21,67 a été légèrement franchi à la baisse et l'action évolue à proximité du suivant situé à 21,49.
 Une rupture de ce dernier pourrait accélérer le repli de l'action.
 A contrario, une clôture mensuelle au dessus de 23,02 invaliderait ce scénario.

Dernière période de cotations

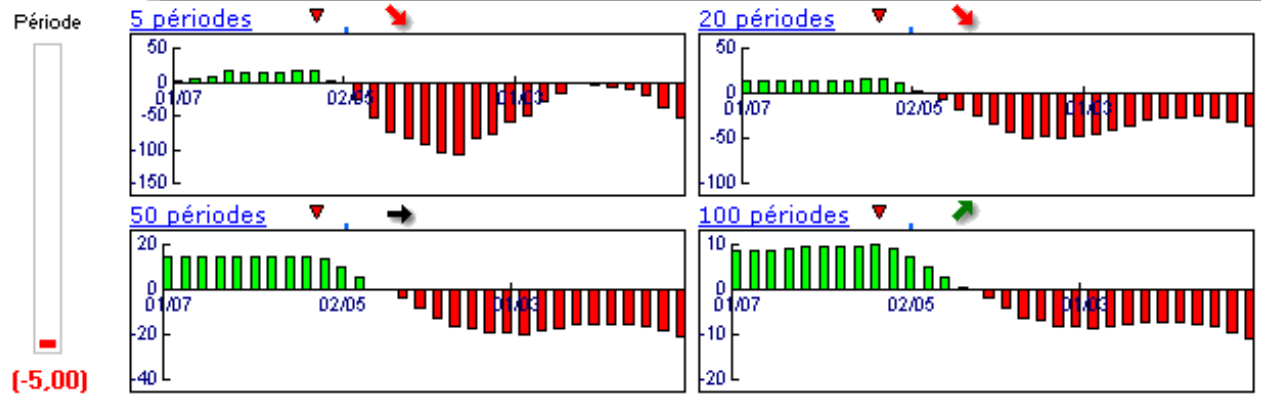
Date	Dernier cours	Variation	Clôture (veille)
03/12/2007	21,51	-1,96%	21,94
Ouverture	+ Bas	+ Haut	Volume
21,80	21,43	22,00	2 554 699

Périodicité Mensuelle

5 dernières périodes de cotations

Le	Ouverture	+ Haut	+ Bas	Clôture	Variation	Volume
03/12/2007	21,80	22,00	21,43	21,51	-1,96%	2 554 699
01/11/2007	23,44	23,55	20,89	21,94	-6,40%	101 333 776
01/10/2007	21,56	25,00	21,38	23,44	+8,72%	116 156 048
03/09/2007	21,80	22,16	19,95	21,56	-1,01%	74 793 152
01/08/2007	21,98	22,45	19,35	21,78	-2,20%	73 604 144

Tableau de bord du titre



Niveaux techniques du titre

	5 périodes	20 périodes	50 périodes	100 périodes
Moy. Mob.	22,05 (-2,45%)	23,34 (-7,84%)	24,05 (-10,56%)	20,48 (5,03%)
Résistance	23,02 (-6,56%)	24,19 (-11,08%)	25,03 (-14,06%)	24,85 (-13,44%)
Support	21,67 (-0,74%)	21,49 (0,09%)	20,01 (7,50%)	16,29 (32,04%)
	Support N*2	Support N*1	Résistance N*1	Résistance N*2
Période	19,47 (10,48%)	20,71 (3,86%)	23,37 (-7,96%)	24,79 (-13,23%)



Avertissement : La société IsoBourse informe le lecteur que les données sont fournies uniquement à titre d'information et que les opérations sur les marchés financiers comportent des risques. Le lecteur s'engage à avoir la capacité juridique et se reconnaît seul responsable de ses actes. De ce fait, la responsabilité de la société IsoBourse, de ses dirigeants et associés ne saurait être engagée en cas d'erreurs, d'omission, d'investissement inopportun ou en cas de force majeure, d'évènements indépendants de la volonté de la société.



Périodicité Mensuelle

Moyen Terme

Court Terme

Très Court Terme

ÉTUDE : Court Terme
DURÉE : Entre 1 et 3 mois
PÉRIODICITÉ : Hebdomadaire

Les barres de pression sont décroissantes et inscrivent l'action EADS dans un mouvement de consolidation.
 La courbe de pression 20 périodes (courbe rouge) évolue au dessous de la courbe de pression 50 périodes (courbe bleue). Cette configuration vient appuyer l'hypothèse de la poursuite du mouvement.
 L'action évolue à proximité du support situé à 21,41.
 Une rupture à la baisse de ce dernier est un scénario probable.
 A contrario, celui-ci serait invalidé en cas de clôture hebdomadaire au dessus de 22,64.

Dernière période de cotations

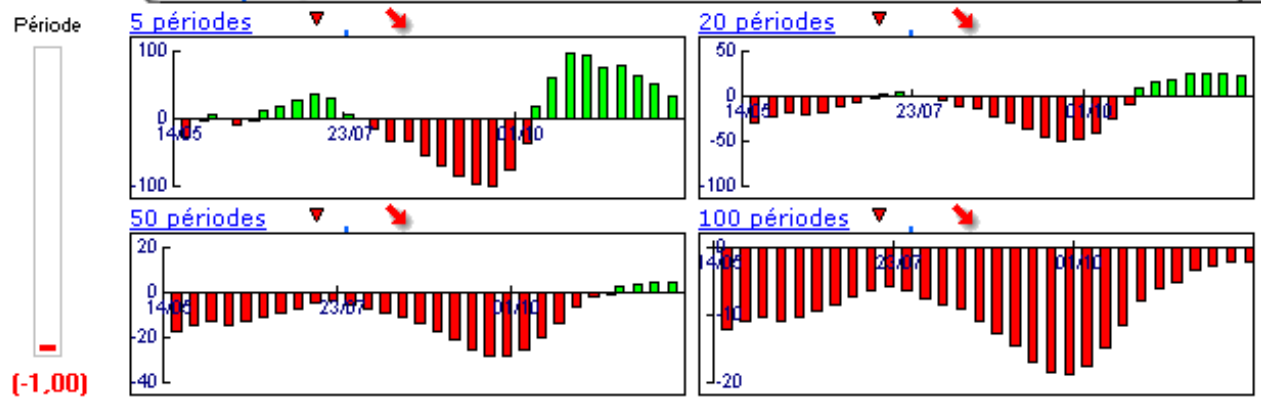
Date	Dernier cours	Variation	Clôture (veille)
03/12/2007	21,51	-1,96%	21,94
Ouverture	+ Bas	+ Haut	Volume
21,80	21,43	22,00	2 554 699

Périodicité Hebdomadaire

5 dernières périodes de cotations

Le	Ouverture	+ Haut	+ Bas	Clôture	Variation	Volume
03/12/2007	21,80	22,00	21,43	21,51	-1,96%	2 554 699
26/11/2007	21,78	22,35	20,94	21,94	+2,48%	15 488 300
19/11/2007	23,02	23,27	20,89	21,41	-6,71%	21 647 300
12/11/2007	23,11	23,55	22,66	22,95	+3,01%	19 896 740
05/11/2007	22,24	22,95	21,08	22,28	-2,66%	34 240 240

Tableau de bord du titre



Niveaux techniques du titre

	5 périodes	20 périodes	50 périodes	100 périodes
Moy. Mob.	22,02 (-2,32%)	21,91 (-1,83%)	23,16 (-7,12%)	24,71 (-12,95%)
Résistance	22,64 (-4,99%)	23,16 (-7,12%)	23,66 (-9,09%)	25,12 (-14,37%)
Support	21,41 (0,47%)	20,94 (2,72%)	20,94 (2,72%)	20,76 (3,61%)
	Support N*2	Support N*1	Résistance N*1	Résistance N*2
Période	20,33 (5,80%)	21,13 (1,80%)	22,54 (-4,57%)	23,15 (-7,08%)



Avertissement : La société IsoBourse informe le lecteur que les données sont fournies uniquement à titre d'information et que les opérations sur les marchés financiers comportent des risques. Le lecteur s'engage à avoir la capacité juridique et se reconnaît seul responsable de ses actes. De ce fait, la responsabilité de la société IsoBourse, de ses dirigeants et associés ne saurait être engagée en cas d'erreurs, d'omission, d'investissement inopportun ou en cas de force majeure, d'évènements indépendants de la volonté de la société.



Périodicité Hebdomadaire

Moyen Terme

Court Terme

Très Court Terme

ÉTUDE : Très Court Terme
DURÉE : Moins d'1 mois
PÉRIODICITÉ : Quotidienne

Les barres de pression sont divergentes mais l'action EADS reste toutefois inscrite dans un mouvement de consolidation. Dans ce contexte, la pression période négative vient renforcer cette orientation. La courbe de pression 20 périodes (courbe rouge) évolue au dessous de la courbe de pression 50 périodes (courbe bleue). Cette configuration vient appuyer l'hypothèse de la poursuite du mouvement. Le support situé à 21,56 a été légèrement franchi à la baisse et l'action évolue à proximité du suivant situé à 21,42. Une rupture de ce dernier pourrait accélérer le repli de l'action. A contrario, une clôture quotidienne au dessus de 21,96 invaliderait ce scénario.

Dernière période de cotations

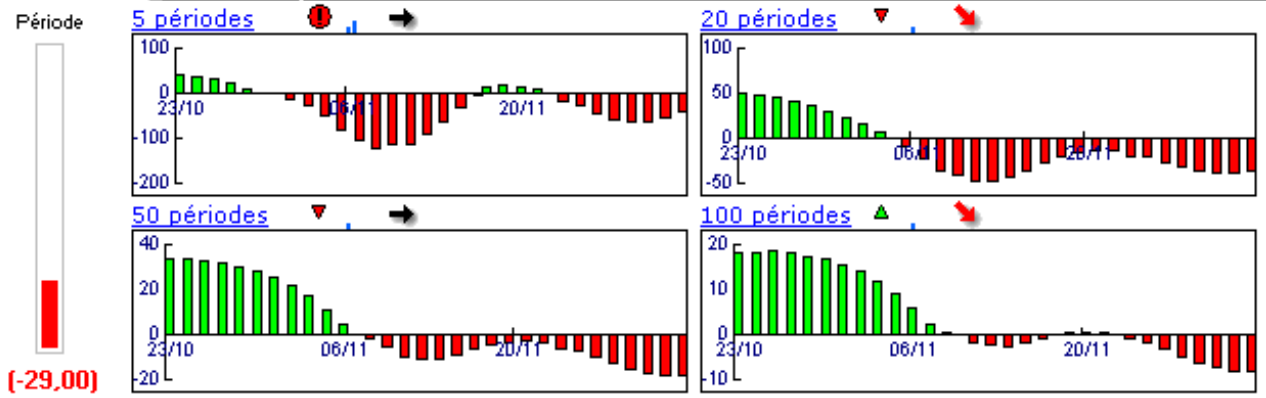
Date	Dernier cours	Variation	Clôture (veille)
03/12/2007	21,51	-1,96%	21,94
Ouverture	+ Bas	+ Haut	Volume
21,80	21,43	22,00	2 554 699

Périodicité Quotidienne

5 dernières périodes de cotations

Le	Ouverture	+ Haut	+ Bas	Clôture	Variation	Volume
03/12/2007	21,80	22,00	21,43	21,51	-1,96%	2 554 699
30/11/2007	22,00	22,35	21,85	21,94	-0,09%	2 564 500
29/11/2007	21,95	21,96	21,51	21,96	+0,23%	2 650 900
28/11/2007	21,76	21,94	21,20	21,91	+1,67%	3 356 500
27/11/2007	21,24	21,63	20,94	21,55	+0,80%	3 794 700

Tableau de bord du titre



Niveaux techniques du titre

	5 périodes	20 périodes	50 périodes	100 périodes
Moy. Mob.	21,77 (-1,19%)	22,09 (-2,63%)	22,55 (-4,61%)	21,98 (-2,14%)
Résistance	21,96 (-2,05%)	22,62 (-4,91%)	23,16 (-7,12%)	23,11 (-6,92%)
Support	21,62 (-0,51%)	21,56 (-0,23%)	21,42 (0,42%)	21,07 (2,09%)
	Support N*2	Support N*1	Résistance N*1	Résistance N*2
Période	21,55 (-0,19%)	21,75 (-1,10%)	22,25 (-3,33%)	22,55 (-4,61%)



Avertissement : La société IsoBourse informe le lecteur que les données sont fournies uniquement à titre d'information et que les opérations sur les marchés financiers comportent des risques. Le lecteur s'engage à avoir la capacité juridique et se reconnaît seul responsable de ses actes. De ce fait, la responsabilité de la société IsoBourse, de ses dirigeants et associés ne saurait être engagée en cas d'erreurs, d'omission, d'investissement inopportun ou en cas de force majeure, d'événements indépendants de la volonté de la société.



Périodicité Quotidienne