

Moyen Terme

Court Terme

Très Court Terme

ÉTUDE : Moyen Terme
DURÉE : Plus de 3 mois
PÉRIODICITÉ : Mensuelle

Les barres de pression sont décroissantes et inscrivent l'action ALTAMIR dans un mouvement de consolidation.
 La courbe de pression 20 périodes (courbe rouge) croise à la baisse la courbe de pression 50 périodes (courbe bleue). La validation de ce croisement permet d'anticiper une accélération du mouvement.
 En revanche, l'échec de ce croisement et le rebond des 2 courbes pourrait ouvrir la voie vers une nouvelle phase haussière.
 Le support situé à 9,40 a été franchi à la baisse et l'action pourrait poursuivre son repli vers le suivant situé à 7,07.
 A contrario, une clôture mensuelle au dessus de 10,92 invaliderait ce scénario.

Dernière période de cotations

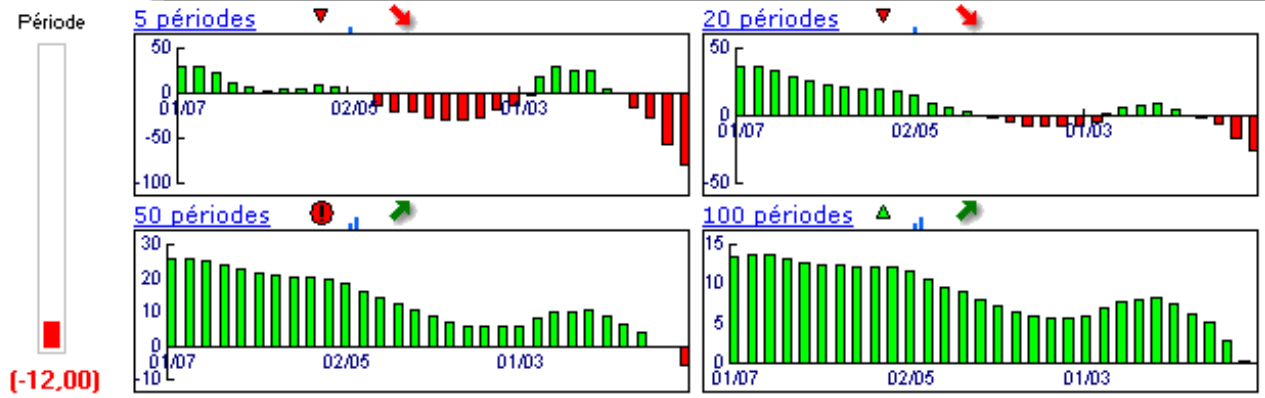
Date	Dernier cours	Variation	Clôture (veille)
03/12/2007	8,95	-4,79%	9,40
Ouverture	+ Bas	+ Haut	Volume
9,40	8,75	9,60	408 871

Périodicité Mensuelle

5 dernières périodes de cotations

Le	Ouverture	+ Haut	+ Bas	Clôture	Variation	Volume
03/12/2007	9,40	9,60	8,75	8,95	-4,79%	408 871
01/11/2007	10,79	10,79	8,75	9,40	-12,40%	1 181 339
01/10/2007	10,00	11,43	9,85	10,73	+7,84%	1 054 369
03/09/2007	10,89	11,00	9,60	9,95	-8,29%	939 039
01/08/2007	11,64	11,81	9,52	10,85	-8,44%	1 018 958

Tableau de bord du titre



Niveaux techniques du titre

	5 périodes	20 périodes	50 périodes	100 périodes
Moy. Mob.	9,98 (-10,32%)	10,74 (-16,67%)	8,53 (4,92%)	7,64 (17,15%)
Résistance	10,93 (-18,12%)	10,97 (-18,41%)	10,92 (-18,04%)	11,46 (-21,90%)
Support	9,40 (-4,79%)	9,40 (-4,79%)	7,07 (26,59%)	5,78 (54,84%)
	Support N°2	Support N°1	Résistance N°1	Résistance N°2
Période	7,61 (17,61%)	8,51 (5,17%)	10,55 (-15,17%)	11,69 (-23,44%)



Avertissement : La société IsoBourse informe le lecteur que les données sont fournies uniquement à titre d'information et que les opérations sur les marchés financiers comportent des risques. Le lecteur s'engage à avoir la capacité juridique et se reconnaît seul responsable de ses actes. De ce fait, la responsabilité de la société IsoBourse, de ses dirigeants et associés ne saurait être engagée en cas d'erreurs, d'omission, d'investissement inopportun ou en cas de force majeure, d'évènements indépendants de la volonté de la société.



Moyen Terme

Court Terme

Très Court Terme

ÉTUDE : Court Terme
DURÉE : Entre 1 et 3 mois
PÉRIODICITÉ : Hebdomadaire

Les barres de pression sont décroissantes et inscrivent l'action ALTAMIR dans un mouvement de consolidation.
 La courbe de pression 20 périodes (courbe rouge) évolue au dessous de la courbe de pression 50 périodes (courbe bleue). Cette configuration vient appuyer l'hypothèse de la poursuite du mouvement.
 Le support situé à 9,21 a été franchi à la baisse et l'action pourrait poursuivre son repli.
 A contrario, une clôture hebdomadaire au dessus de 9,58 invaliderait ce scénario.

Dernière période de cotations

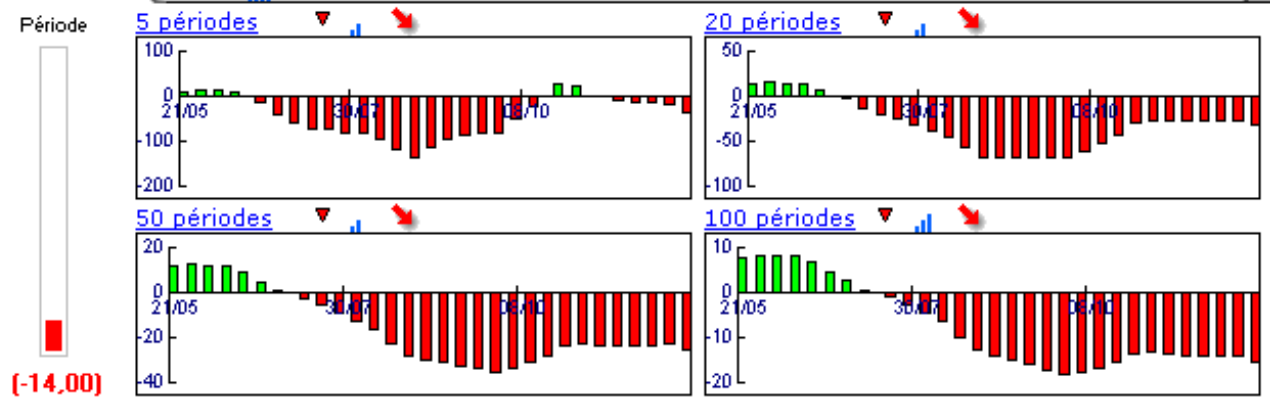
Date	Dernier cours	Variation	Clôture (veille)
10/12/2007	8,95	-3,24%	9,25
Ouverture	+ Bas	+ Haut	Volume
9,25	8,75	9,60	289 000

Périodicité Hebdomadaire

5 dernières périodes de cotations

Le	Ouverture	+ Haut	+ Bas	Clôture	Variation	Volume
10/12/2007	9,25	9,60	8,75	8,95	-3,24%	289 000
03/12/2007	9,40	9,50	9,10	9,25	-1,60%	119 871
26/11/2007	9,30	9,48	8,90	9,40	+2,06%	236 209
19/11/2007	9,77	9,77	8,75	9,21	-0,43%	241 300
12/11/2007	9,80	9,96	9,25	9,25	-5,13%	315 682

Tableau de bord du titre



Niveaux techniques du titre

	5 périodes	20 périodes	50 périodes	100 périodes
Moy. Mob.	9,21 (-2,82%)	10,15 (-11,82%)	11,23 (-20,30%)	10,71 (-16,43%)
Résistance	9,58 (-6,58%)	10,43 (-14,19%)	11,24 (-20,37%)	10,90 (-17,89%)
Support	9,21 (-2,82%)	9,21 (-2,82%)	9,21 (-2,82%)	9,21 (-2,82%)
	Support N°2	Support N°1	Résistance N°1	Résistance N°2
Période	8,88 (0,79%)	9,06 (-1,21%)	9,46 (-5,39%)	9,68 (-7,54%)



Avertissement : La société IsoBourse informe le lecteur que les données sont fournies uniquement à titre d'information et que les opérations sur les marchés financiers comportent des risques. Le lecteur s'engage à avoir la capacité juridique et se reconnaît seul responsable de ses actes. De ce fait, la responsabilité de la société IsoBourse, de ses dirigeants et associés ne saurait être engagée en cas d'erreurs, d'omission, d'investissement inopportun ou en cas de force majeure, d'événements indépendants de la volonté de la société.



Périodicité Hebdomadaire

Moyen Terme

Court Terme

Très Court Terme

ÉTUDE : Très Court Terme
DURÉE : Moins d'1 mois
PÉRIODICITÉ : Quotidienne

Les barres de pression sont décroissantes et inscrivent l'action ALTAMIR dans un mouvement de consolidation.
 La courbe de pression 20 périodes (courbe rouge) évolue au dessous de la courbe de pression 50 périodes (courbe bleue). Cette configuration vient appuyer l'hypothèse de la poursuite du mouvement.
 Le support situé à 8,99 a été légèrement franchi à la baisse mais la rupture doit être validée pour envisager le repli de l'action vers le suivant situé à 8,90.
 A contrario, une clôture quotidienne au dessus de 9,18 invaliderait ce scénario.

Dernière période de cotations

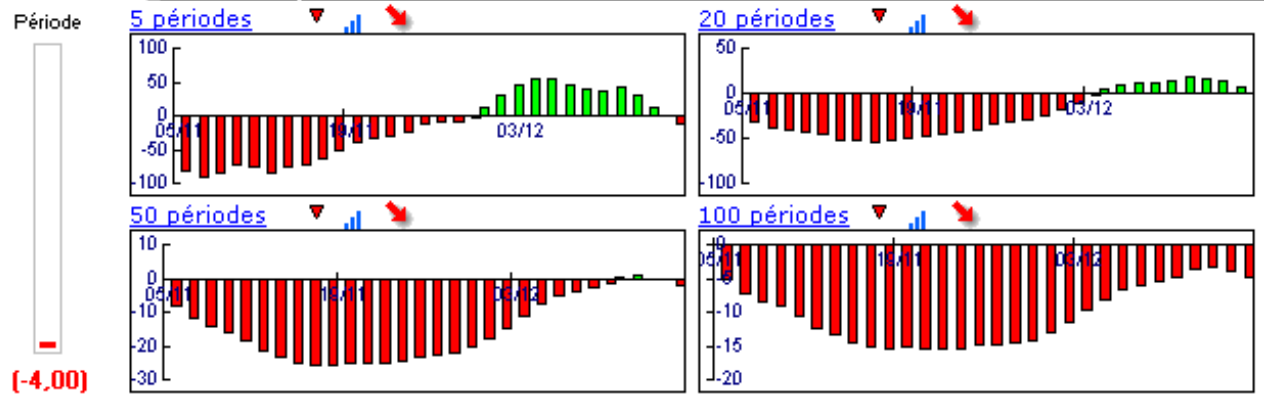
Date	Dernier cours	Variation	Clôture (veille)
14/12/2007	8,95	-0,44%	8,99
Ouverture	+ Bas	+ Haut	Volume
9,00	8,75	9,10	104 819

Périodicité Quotidienne

5 dernières périodes de cotations

Le	Ouverture	+ Haut	+ Bas	Clôture	Variation	Volume
14/12/2007	9,00	9,10	8,75	8,95	-0,44%	104 819
13/12/2007	9,10	9,12	8,95	8,99	-1,10%	61 381
12/12/2007	9,22	9,22	9,08	9,09	-1,73%	32 200
11/12/2007	9,26	9,60	9,25	9,25	+0,54%	39 800
10/12/2007	9,25	9,35	9,13	9,20	-0,54%	50 800

Tableau de bord du titre



Niveaux techniques du titre

	5 périodes	20 périodes	50 périodes	100 périodes
Moy. Mob.	9,10 (-1,65%)	9,15 (-2,19%)	9,96 (-10,14%)	10,25 (-12,68%)
Résistance	9,20 (-2,72%)	9,18 (-2,51%)	10,07 (-11,12%)	10,29 (-13,02%)
Support	8,99 (-0,44%)	8,90 (0,56%)	8,90 (0,56%)	8,90 (0,56%)
	Support N*2	Support N*1	Résistance N*1	Résistance N*2
Période	8,85 (1,13%)	8,92 (0,34%)	9,09 (-1,54%)	9,19 (-2,61%)



Avertissement : La société IsoBourse informe le lecteur que les données sont fournies uniquement à titre d'information et que les opérations sur les marchés financiers comportent des risques. Le lecteur s'engage à avoir la capacité juridique et se reconnaît seul responsable de ses actes. De ce fait, la responsabilité de la société IsoBourse, de ses dirigeants et associés ne saurait être engagée en cas d'erreurs, d'omission, d'investissement inopportun ou en cas de force majeure, d'événements indépendants de la volonté de la société.

