

**ÉTUDE : Moyen Terme**     
**DURÉE : Plus de 3 mois**  
**PÉRIODICITÉ : Mensuelle**

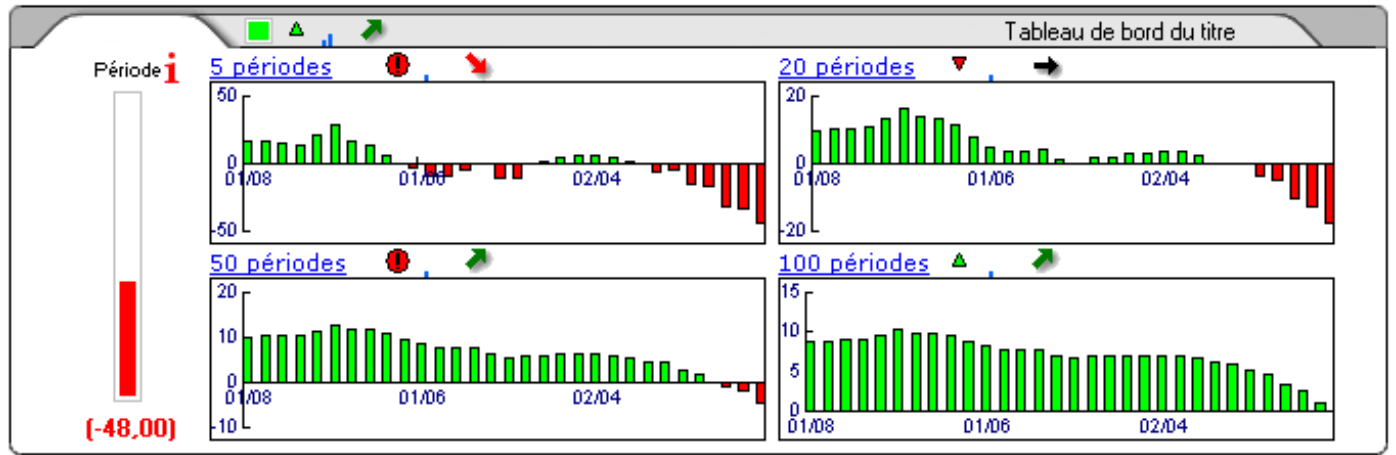
Les barres de pression sont décroissantes et inscrivent l'action PERNOD RICARD dans un mouvement de consolidation. Dans ce contexte, la présence d'une impulsion baissière vient renforcer cette orientation. La courbe de pression 20 périodes (courbe rouge) croise à la baisse la courbe de pression 50 périodes (courbe bleue). La validation de ce croisement permet d'anticiper une accélération du mouvement. En revanche, l'échec de ce croisement et le rebond des 2 courbes pourrait ouvrir la voie vers une nouvelle phase haussière. Le support situé à 153,05 a été franchi à la baisse et l'action pourrait poursuivre son repli vers le suivant situé à 144,94. A contrario, une clôture mensuelle au dessus de 159,50 invaliderait ce scénario.

Dernière période de cotations

Date	Dernier cours	Variation	Clôture (veille)
02/01/2008	145,67	-7,86%	158,10
Ouverture	+ Bas	+ Haut	Volume
156,86	145,03	159,93	3 849 213

5 dernières périodes de cotations

Le	Ouverture	+ Haut	+ Bas	Clôture	Variation	Volume
02/01/2008	156,86	159,93	145,03	145,67	-7,86%	3 849 213
03/12/2007	150,92	160,85	149,48	158,10	+4,46%	6 775 598
01/11/2007	159,22	159,38	147,60	151,35	-5,11%	8 411 700
01/10/2007	153,14	162,50	149,85	159,50	+4,23%	9 310 348
03/09/2007	155,24	157,99	146,07	153,03	-0,97%	9 219 755

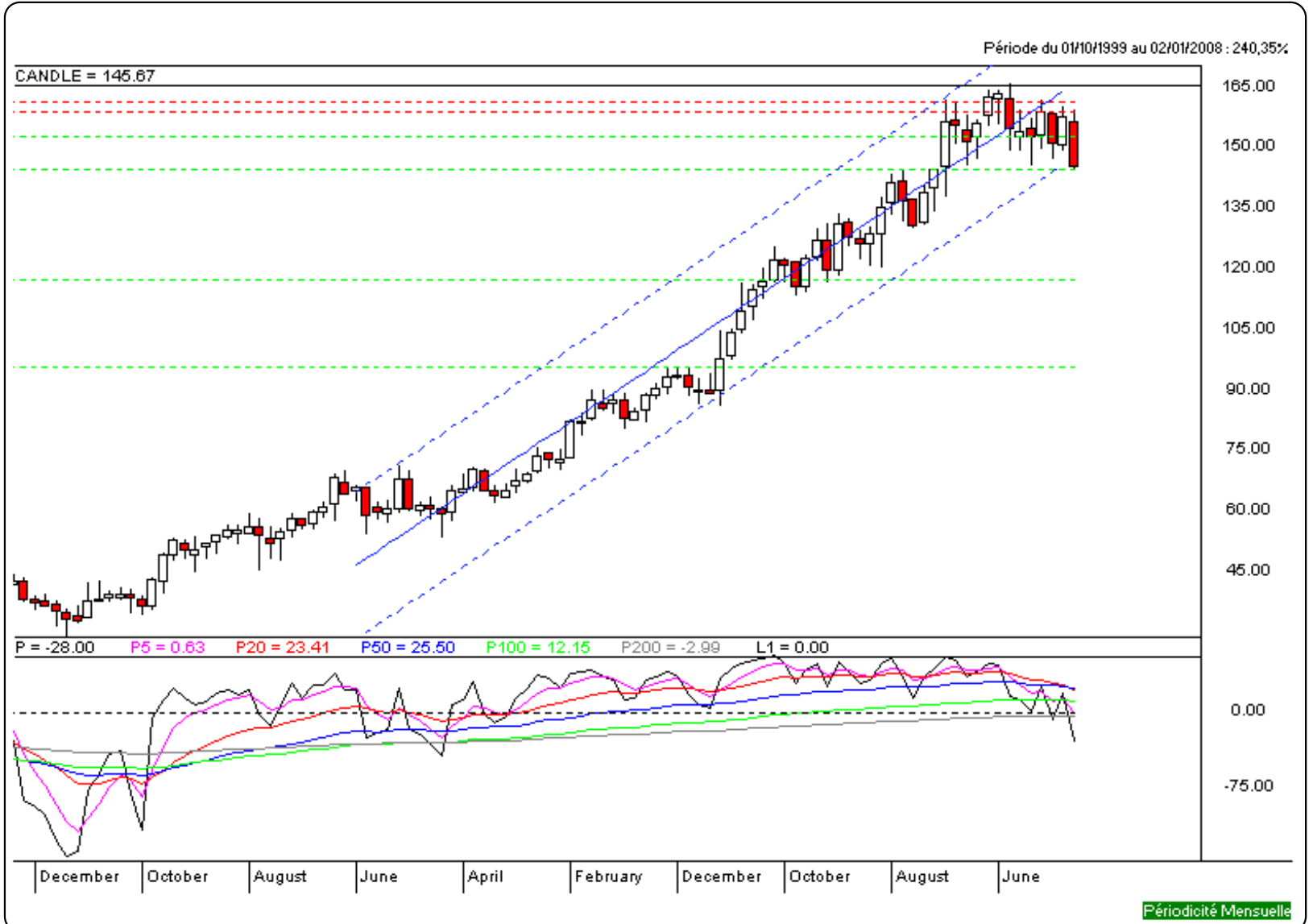


Niveaux techniques du titre

	5 périodes	20 périodes	50 périodes	100 périodes
Moy. Mob.	153,53 (-5,12%)	149,23 (-2,39%)	120,47 (20,92%)	87,17 (67,11%)
Résistance	159,50 (-8,67%)	162,12 (-10,15%)	162,12 (-10,15%)	162,12 (-10,15%)
Support	153,05 (-4,82%)	144,94 (0,50%)	117,48 (24,00%)	95,37 (52,74%)
	Support N*2	Support N*1	Résistance N*1	Résistance N*2
Période	144,77 (0,62%)	151,43 (-3,80%)	162,80 (-10,52%)	167,51 (-13,04%)



**Avertissement :** La société IsoBourse informe le lecteur que les données sont fournies uniquement à titre d'information et que les opérations sur les marchés financiers comportent des risques. Le lecteur s'engage à avoir la capacité juridique et se reconnaît seul responsable de ses actes. De ce fait, la responsabilité de la société IsoBourse, de ses dirigeants et associés ne saurait être engagée en cas d'erreurs, d'omission, d'investissement inopportun ou en cas de force majeure, d'événements indépendants de la volonté de la société.



Moyen Terme

Court Terme

Très Court Terme

**ÉTUDE : Court Terme**     
**DURÉE : Entre 1 et 3 mois**  
**PÉRIODICITÉ : Hebdomadaire**

Les barres de pression sont décroissantes et inscrivent l'action PERNOD RICARD dans un mouvement de consolidation. Dans ce contexte, la présence d'une impulsion baissière vient renforcer cette orientation. Le support situé à 151,15 a été franchi à la baisse et l'action pourrait poursuivre son repli vers le suivant situé à 139,70. A contrario, une clôture hebdomadaire au dessus de 159,81 invaliderait ce scénario.

Dernière période de cotations

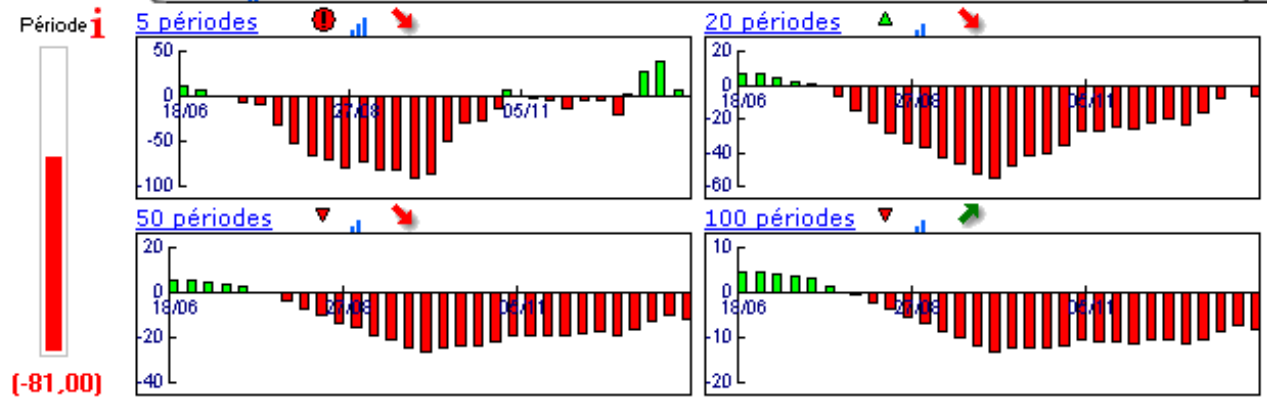
Date	Dernier cours	Variation	Clôture (veille)
07/01/2008	<b>145,67</b>	<b>-6,63%</b>	156,01
Ouverture	+ Bas	+ Haut	Volume
154,90	145,03	159,17	2 993 978

Périodicité Hebdomadaire

5 dernières périodes de cotations

Le	Ouverture	+ Haut	+ Bas	Clôture	Variation	Volume
07/01/2008	154,90	159,17	145,03	145,67	<b>-6.63%</b>	2 993 978
31/12/2007	157,22	159,93	155,06	156,01	<b>-1.51%</b>	903 135
24/12/2007	160,00	160,85	156,82	158,40	<b>-1.03%</b>	485 135
17/12/2007	149,63	160,57	149,48	160,05	<b>+6.47%</b>	2 887 281
10/12/2007	151,29	153,10	149,76	150,33	<b>-1.07%</b>	1 665 903

Tableau de bord du titre



Niveaux techniques du titre

	5 périodes	20 périodes	50 périodes	100 périodes
Moy. Mob.	154,09 (-5,46%)	152,61 (-4,55%)	154,98 (-6,01%)	144,10 (1,09%)
Résistance	159,81 (-8,85%)	159,81 (-8,85%)	159,84 (-8,87%)	159,84 (-8,87%)
Support	151,15 (-3,63%)	151,87 (-4,08%)	152,29 (-4,35%)	139,70 (4,27%)
	Support N°2	Support N°1	Résistance N°1	Résistance N°2
Période	152,13 (-4,25%)	154,07 (-5,45%)	158,94 (-8,35%)	161,87 (-10,01%)



**Avertissement :** La société IsoBourse informe le lecteur que les données sont fournies uniquement à titre d'information et que les opérations sur les marchés financiers comportent des risques. Le lecteur s'engage à avoir la capacité juridique et se reconnaît seul responsable de ses actes. De ce fait, la responsabilité de la société IsoBourse, de ses dirigeants et associés ne saurait être engagée en cas d'erreurs, d'omission, d'investissement inopportun ou en cas de force majeure, d'événements indépendants de la volonté de la société.



Périodicité Hebdomadaire

Moyen Terme

Court Terme

Très Court Terme

**ÉTUDE : Très Court Terme**     
**DURÉE : Moins d'1 mois**  
**PÉRIODICITÉ : Quotidienne**

Les barres de pression sont décroissantes et inscrivent l'action PERNOD RICARD dans un mouvement de consolidation.

Dans ce contexte, la présence d'une impulsion baissière vient renforcer cette orientation.

La courbe de pression 20 périodes (courbe rouge) se dirige vers la courbe de pression 50 périodes (courbe bleue) pour la croiser à la baisse. La validation de ce croisement permet d'anticiper une accélération du mouvement. En revanche, l'échec de ce croisement et le rebond des 2 courbes pourrait ouvrir la voie vers une nouvelle phase haussière.

Le support situé à 150,32 a été franchi à la baisse et l'action pourrait poursuivre son repli.

A contrario, une clôture quotidienne au dessus de 155,01 invaliderait ce scénario.

Dernière période de cotations

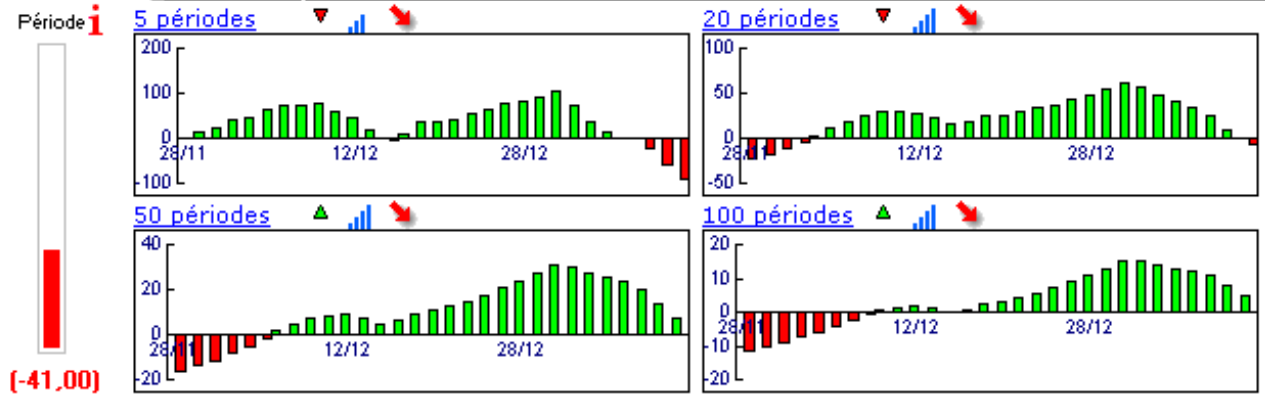
Date	Dernier cours	Variation	Clôture (veille)
11/01/2008	145,67	-4,10%	151,90
Ouverture	+ Bas	+ Haut	Volume
151,90	145,03	152,59	1 049 420

Périodicité Quotidienne

5 dernières périodes de cotations

Le	Ouverture	+ Haut	+ Bas	Clôture	Variation	Volume
11/01/2008	151,90	152,59	145,03	145,67	-4.10%	1 049 420
10/01/2008	156,39	156,60	151,76	151,90	-2.25%	690 958
09/01/2008	157,20	157,30	154,63	155,39	-1.31%	587 100
08/01/2008	155,89	159,17	155,20	157,46	+1.12%	350 600
07/01/2008	154,90	157,27	154,31	155,71	-0.19%	315 900

Tableau de bord du titre



Niveaux techniques du titre

	5 périodes	20 périodes	50 périodes	100 périodes
Moy. Mob.	153,23 (-4,93%)	155,63 (-6,40%)	153,31 (-4,98%)	153,12 (-4,87%)
Résistance	156,04 (-6,65%)	157,25 (-7,36%)	156,12 (-6,69%)	155,01 (-6,03%)
Support	151,90 (-4,10%)	150,89 (-3,46%)	150,55 (-3,24%)	150,32 (-3,09%)
	Support N°2	Support N°1	Résistance N°1	Résistance N°2
Période	148,58 (-1,96%)	150,24 (-3,04%)	155,08 (-6,07%)	158,26 (-7,96%)



**Avertissement :** La société IsoBourse informe le lecteur que les données sont fournies uniquement à titre d'information et que les opérations sur les marchés financiers comportent des risques. Le lecteur s'engage à avoir la capacité juridique et se reconnaît seul responsable de ses actes. De ce fait, la responsabilité de la société IsoBourse, de ses dirigeants et associés ne saurait être engagée en cas d'erreurs, d'omission, d'investissement inopportun ou en cas de force majeure, d'événements indépendants de la volonté de la société.

