

Moyen Terme

Court Terme

Très Court Terme

ÉTUDE : Moyen Terme
DURÉE : Plus de 3 mois
PÉRIODICITÉ : Mensuelle

Les barres de pression sont décroissantes et inscrivent l'action SODEXHO ALLIANCE dans un mouvement de consolidation. La courbe de pression 20 périodes (courbe rouge) croise à la baisse la courbe de pression 50 périodes (courbe bleue). La validation de ce croisement permet d'anticiper une accélération du mouvement. En revanche, l'échec de ce croisement et le rebond des 2 courbes pourrait ouvrir la voie vers une nouvelle phase haussière. Le support situé à 36,20 a été franchi à la baisse et l'action pourrait poursuivre son repli vers le suivant situé à 25,32. A contrario, une clôture mensuelle au dessus de 45,50 invaliderait ce scénario.

Dernière période de cotations

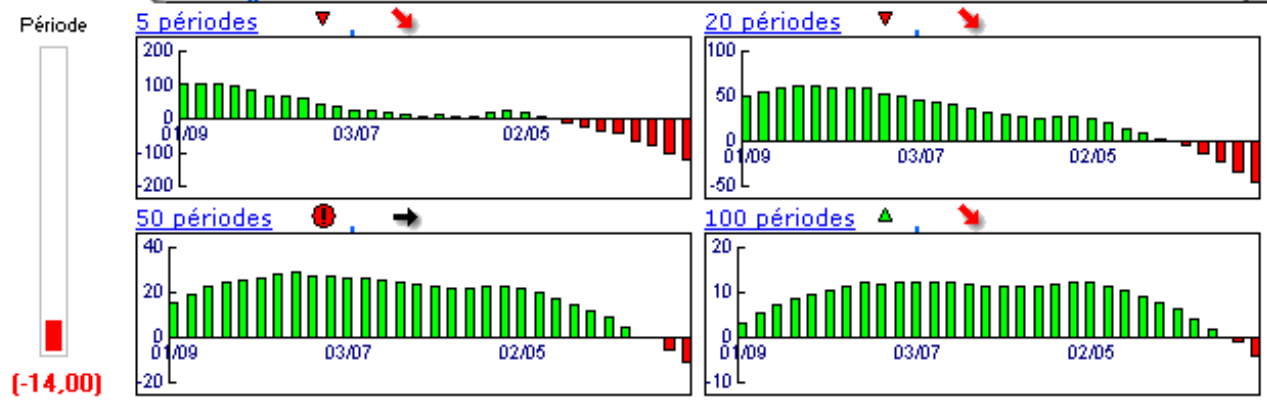
Date	Dernier cours	Variation	Clôture (veille)
01/02/2008	35,21	-2,73%	36,20
Ouverture	+ Bas	+ Haut	Volume
36,73	34,86	37,61	4 790 108

Périodicité Mensuelle

5 dernières périodes de cotations

Le	Ouverture	+ Haut	+ Bas	Clôture	Variation	Volume
01/02/2008	36,73	37,61	34,86	35,21	-2,73%	4 790 108
02/01/2008	42,17	42,80	33,13	36,20	-13,81%	26 263 414
03/12/2007	43,35	44,69	40,51	42,00	-2,80%	10 949 104
01/11/2007	49,77	49,85	40,10	43,21	-13,18%	16 734 300
01/10/2007	48,54	51,94	46,20	49,77	+2,62%	11 527 667

Tableau de bord du titre

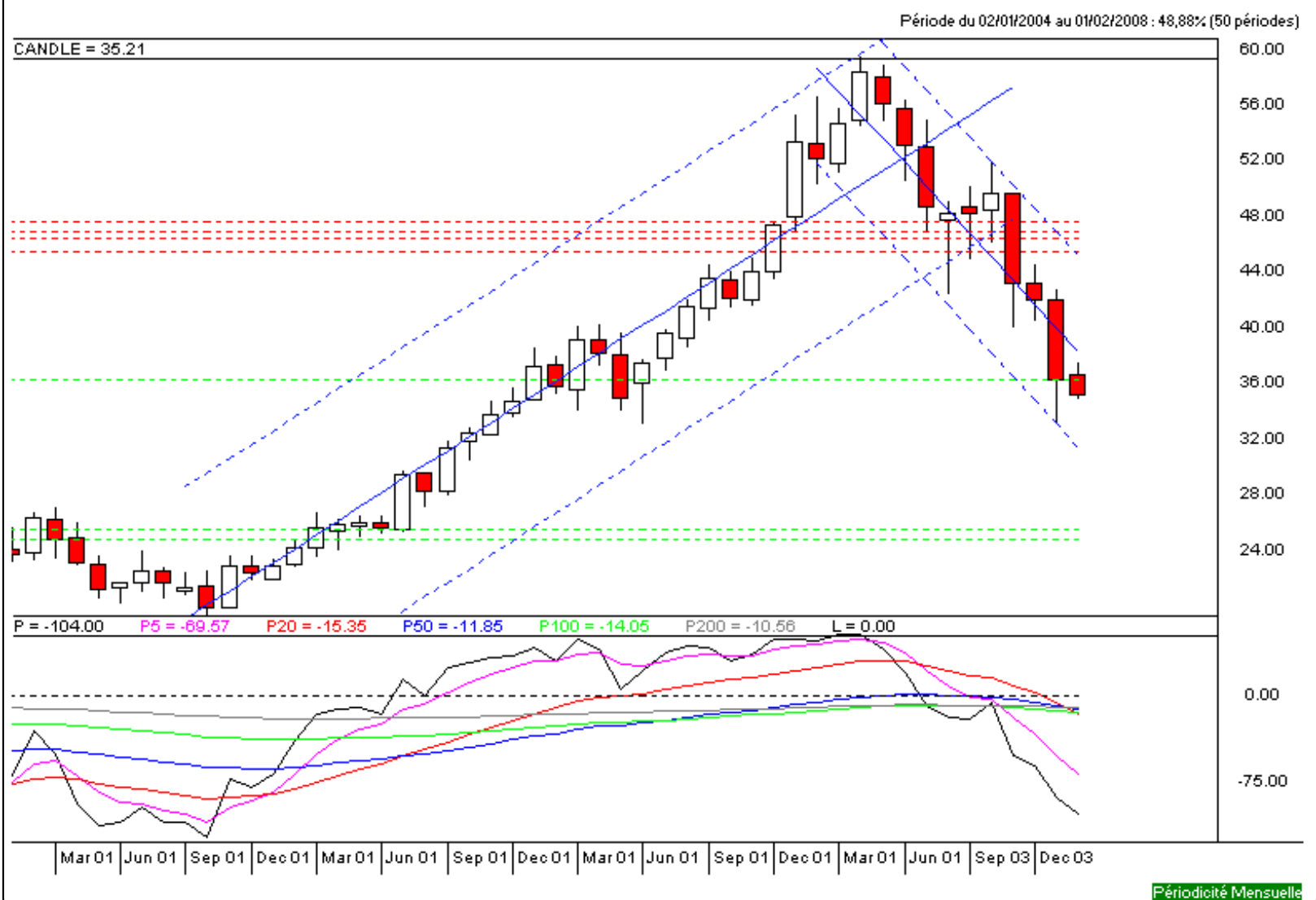


Niveaux techniques du titre

	5 périodes	20 périodes	50 périodes	100 périodes
Moy. Mob.	41,28 (-14,70%)	46,96 (-25,02%)	35,47 (-0,73%)	36,96 (-4,73%)
Résistance	45,50 (-22,62%)	47,75 (-26,26%)	46,42 (-24,15%)	46,91 (-24,94%)
Support	36,20 (-2,73%)	36,20 (-2,73%)	25,32 (39,06%)	24,64 (42,90%)
	Support N*2	Support N*1	Résistance N*1	Résistance N*2
Période	27,71 (27,07%)	31,96 (10,17%)	41,63 (-15,42%)	47,05 (-25,16%)



Avertissement : La société IsoBourse informe le lecteur que les données sont fournies uniquement à titre d'information et que les opérations sur les marchés financiers comportent des risques. Le lecteur s'engage à avoir la capacité juridique et se reconnaît seul responsable de ses actes. De ce fait, la responsabilité de la société IsoBourse, de ses dirigeants et associés ne saurait être engagée en cas d'erreurs, d'omission, d'investissement inopportun ou en cas de force majeure, d'évènements indépendants de la volonté de la société.



Moyen Terme

Court Terme

Très Court Terme

ÉTUDE : Court Terme
DURÉE : Entre 1 et 3 mois
PÉRIODICITÉ : Hebdomadaire

Les barres de pression sont décroissantes et inscrivent l'action SODEXHO ALLIANCE dans un mouvement de consolidation. La courbe de pression 20 périodes (courbe rouge) évolue au dessous de la courbe de pression 50 périodes (courbe bleue). Cette configuration vient appuyer l'hypothèse de la poursuite du mouvement. Le support situé à 35,96 a été franchi à la baisse et l'action pourrait poursuivre son repli. A contrario, une clôture hebdomadaire au dessus de 38,31 invaliderait ce scénario.

Dernière période de cotations

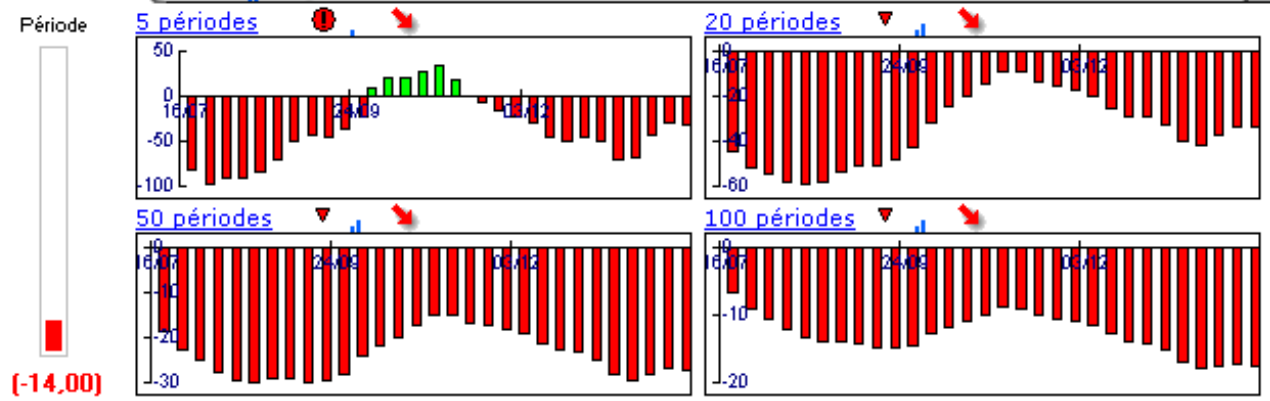
Date	Dernier cours	Variation	Clôture (veille)
04/02/2008	35,21	-4,66%	36,93
Ouverture	+ Bas	+ Haut	Volume
37,23	34,86	37,61	3 204 212

Périodicité Hebdomadaire

5 dernières périodes de cotations

Le	Ouverture	+ Haut	+ Bas	Clôture	Variation	Volume
04/02/2008	37,23	37,61	34,86	35,21	-4,66%	3 204 212
28/01/2008	37,50	38,47	35,75	36,93	-2,92%	5 347 762
21/01/2008	35,80	39,05	33,13	38,04	+4,30%	6 995 129
14/01/2008	36,80	38,14	35,30	36,47	-1,03%	6 878 800
07/01/2008	39,01	39,47	36,16	36,85	-5,51%	6 141 845

Tableau de bord du titre



Niveaux techniques du titre

	5 périodes	20 périodes	50 périodes	100 périodes
Moy. Mob.	36,70 (-4,06%)	42,87 (-17,87%)	48,70 (-27,70%)	45,62 (-22,82%)
Résistance	38,31 (-8,09%)	43,72 (-19,46%)	48,67 (-27,66%)	46,84 (-24,83%)
Support	36,65 (-3,93%)	36,65 (-3,93%)	36,65 (-3,93%)	35,96 (-2,09%)
	Support N*2	Support N*1	Résistance N*1	Résistance N*2
Période	34,33 (2,56%)	35,63 (-1,18%)	38,35 (-8,19%)	39,77 (-11,47%)



Avertissement : La société IsoBourse informe le lecteur que les données sont fournies uniquement à titre d'information et que les opérations sur les marchés financiers comportent des risques. Le lecteur s'engage à avoir la capacité juridique et se reconnaît seul responsable de ses actes. De ce fait, la responsabilité de la société IsoBourse, de ses dirigeants et associés ne saurait être engagée en cas d'erreurs, d'omission, d'investissement inopportun ou en cas de force majeure, d'évènements indépendants de la volonté de la société.



Périodicité Hebdomadaire

Moyen Terme

Court Terme

Très Court Terme

ÉTUDE : Très Court Terme
DURÉE : Moins d'1 mois
PÉRIODICITÉ : Quotidienne

Les barres de pression sont décroissantes et inscrivent l'action SODEXHO ALLIANCE dans un mouvement de consolidation. La courbe de pression 20 périodes (courbe rouge) évolue au dessous de la courbe de pression 50 périodes (courbe bleue). Cette configuration vient appuyer l'hypothèse de la poursuite du mouvement. Le support situé à 35,37 a été légèrement franchi à la baisse mais la rupture doit être validée pour envisager le repli de l'action. A contrario, une clôture quotidienne au dessus de 36,70 invaliderait ce scénario.

Dernière période de cotations

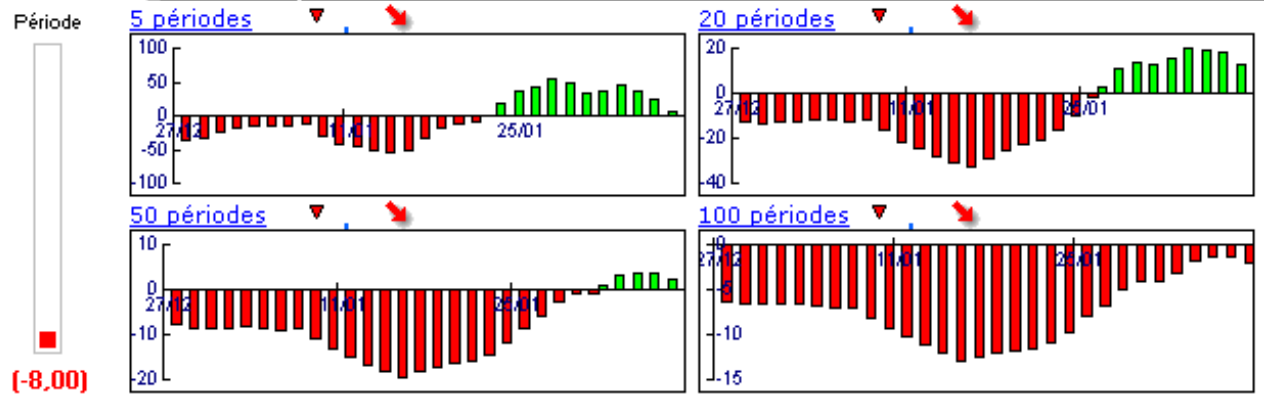
Date	Dernier cours	Variation	Clôture (veille)
07/02/2008	35,21	-2,33%	36,05
Ouverture	+ Bas	+ Haut	Volume
36,14	34,86	36,14	572 412

Périodicité Quotidienne

5 dernières périodes de cotations

Le	Ouverture	+ Haut	+ Bas	Clôture	Variation	Volume
07/02/2008	36,14	36,14	34,86	35,21	-2,33%	572 412
06/02/2008	35,47	36,50	35,40	36,05	+0,50%	995 800
05/02/2008	36,89	37,00	35,63	35,87	-2,87%	895 300
04/02/2008	37,23	37,61	36,80	36,93	+0,00%	740 700
01/02/2008	36,73	37,36	36,43	36,93	+2,02%	1 585 896

Tableau de bord du titre



Niveaux techniques du titre

	5 périodes	20 périodes	50 périodes	100 périodes
Moy. Mob.	36,20 (-2,73%)	36,50 (-3,53%)	39,52 (-10,91%)	43,38 (-18,83%)
Résistance	36,70 (-4,06%)	36,93 (-4,66%)	39,29 (-10,38%)	42,28 (-16,72%)
Support	35,87 (-1,84%)	35,37 (-0,45%)	35,37 (-0,45%)	35,37 (-0,45%)
	Support N*2	Support N*1	Résistance N*1	Résistance N*2
Période	34,88 (0,95%)	35,46 (-0,71%)	36,56 (-3,69%)	37,08 (-5,04%)



Avertissement : La société IsoBourse informe le lecteur que les données sont fournies uniquement à titre d'information et que les opérations sur les marchés financiers comportent des risques. Le lecteur s'engage à avoir la capacité juridique et se reconnaît seul responsable de ses actes. De ce fait, la responsabilité de la société IsoBourse, de ses dirigeants et associés ne saurait être engagée en cas d'erreurs, d'omission, d'investissement inopportun ou en cas de force majeure, d'évènements indépendants de la volonté de la société.

