

Moyen Terme

Court Terme

Très Court Terme

ÉTUDE : Moyen Terme
DURÉE : Plus de 3 mois
PÉRIODICITÉ : Mensuelle

Les barres de pression sont croissantes et inscrivent l'action NRJ GROUP dans un mouvement haussier.

L'action évolue entre le support situé à 5,16 et la résistance située à 6,25.

Le rebond de l'action sur le support est un scénario probable.

A contrario, celui-ci serait invalidé en cas de clôture mensuelle au dessous de 5,16.

Dernière période de cotations

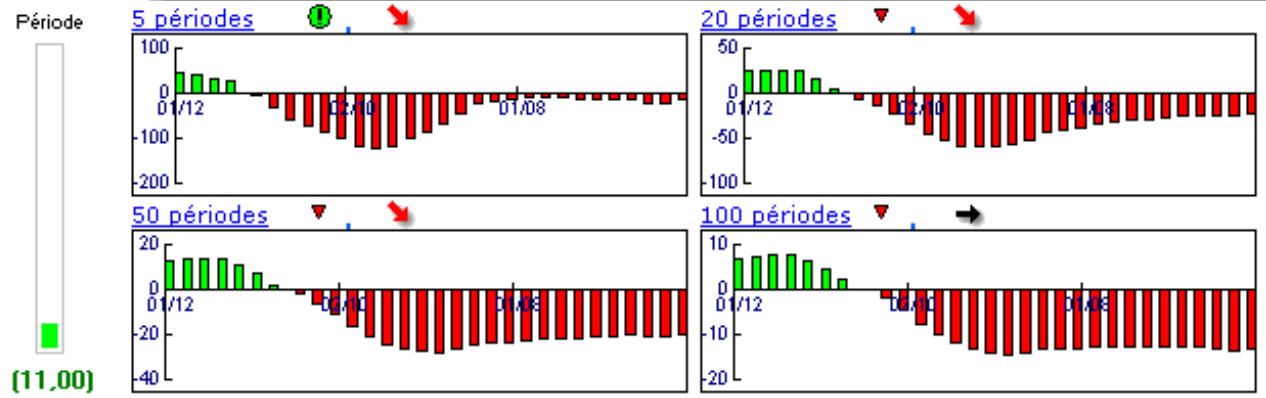
Date	Dernier cours	Variation	Clôture (veille)
02/05/2008	5,64	9,30%	5,16
Ouverture	+ Bas	+ Haut	Volume
5,17	5,17	5,70	395 946

Périodicité Mensuelle

5 dernières périodes de cotations

Le	Ouverture	+ Haut	+ Bas	Clôture	Variation	Volume
02/05/2008	5,17	5,70	5,17	5,64	+9.30%	395 946
01/04/2008	5,31	5,65	5,10	5,16	-2.27%	1 132 697
03/03/2008	6,40	6,55	5,07	5,28	-19.63%	2 116 605
01/02/2008	6,20	7,19	5,30	6,57	+7.53%	2 327 229
02/01/2008	7,06	7,75	5,91	6,11	-14.90%	1 716 336

Tableau de bord du titre



Niveaux techniques du titre

	5 périodes	20 périodes	50 périodes	100 périodes
Moy. Mob.	5,75 (-1,91%)	10,23 (-44,87%)	14,53 (-61,18%)	...
Résistance	6,25 (-9,76%)	11,50 (-50,96%)	14,86 (-62,05%)	...
Support	5,16 (9,30%)	5,16 (9,30%)	5,16 (9,30%)	...
	Support N*2	Support N*1	Résistance N*1	Résistance N*2
Période	4,75 (18,74%)	4,95 (13,94%)	5,50 (2,55%)	5,85 (-3,59%)



Avertissement : La société IsoBourse informe le lecteur que les données sont fournies uniquement à titre d'information et que les opérations sur les marchés financiers comportent des risques. Le lecteur s'engage à avoir la capacité juridique et se reconnaît seul responsable de ses actes. De ce fait, la responsabilité de la société IsoBourse, de ses dirigeants et associés ne saurait être engagée en cas d'erreurs, d'omission, d'investissement inopportun ou en cas de force majeure, d'évènements indépendants de la volonté de la société.



Moyen Terme

Court Terme

Très Court Terme

ÉTUDE : Court Terme
DURÉE : Entre 1 et 3 mois
PÉRIODICITÉ : Hebdomadaire

Les barres de pression sont croissantes et inscrivent l'action NRJ GROUP dans un mouvement haussier.

Dans ce contexte, la pression période positive vient renforcer cette orientation. La courbe de pression 20 périodes (courbe rouge) croise à la hausse la courbe de pression 50 périodes (courbe bleue). La validation de ce croisement permet d'anticiper une accélération du mouvement. En revanche, l'échec de ce croisement et le repli des 2 courbes pourrait ouvrir la voie vers une nouvelle phase de consolidation. La résistance située à 5,37 a été franchie à la hausse et l'action pourrait poursuivre sa progression vers la suivante située à 6,30. A contrario, une clôture hebdomadaire au dessous de 5,25 invaliderait ce scénario.

Dernière période de cotations

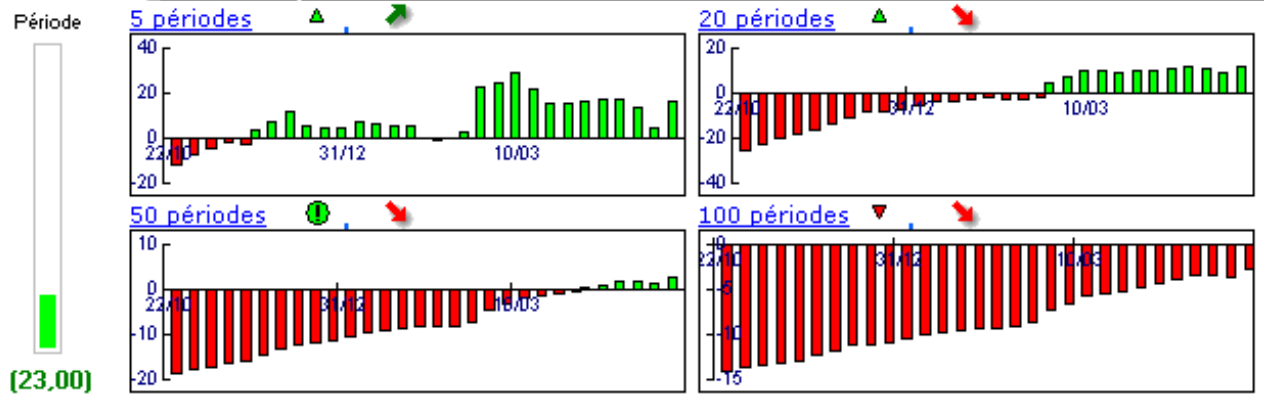
Date	Dernier cours	Variation	Clôture (veille)
12/05/2008	5,64	5,03%	5,37
Ouverture	+ Bas	+ Haut	Volume
5,37	5,37	5,70	74 358

Périodicité Hebdomadaire

5 dernières périodes de cotations

Le	Ouverture	+ Haut	+ Bas	Clôture	Variation	Volume
12/05/2008	5,37	5,70	5,37	5,64	+5,03%	74 358
05/05/2008	5,26	5,58	5,22	5,37	+2,68%	276 986
28/04/2008	5,21	5,40	5,13	5,23	-0,19%	174 798
21/04/2008	5,29	5,59	5,10	5,24	-0,76%	240 720
14/04/2008	5,30	5,43	5,15	5,28	-1,68%	285 999

Tableau de bord du titre



Niveaux techniques du titre

	5 périodes	20 périodes	50 périodes	100 périodes
Moy. Mob.	5,35 (5,42%)	5,92 (-4,73%)	8,40 (-32,86%)	11,26 (-49,91%)
Résistance	5,37 (5,03%)	6,30 (-10,48%)	9,15 (-38,36%)	12,26 (-54,00%)
Support	5,25 (7,43%)	5,23 (7,84%)	5,23 (7,84%)	5,23 (7,84%)
	Support N*2	Support N*1	Résistance N*1	Résistance N*2
Période	5,03 (12,13%)	5,20 (8,46%)	5,56 (1,44%)	5,75 (-1,91%)



Avertissement : La société IsoBourse informe le lecteur que les données sont fournies uniquement à titre d'information et que les opérations sur les marchés financiers comportent des risques. Le lecteur s'engage à avoir la capacité juridique et se reconnaît seul responsable de ses actes. De ce fait, la responsabilité de la société IsoBourse, de ses dirigeants et associés ne saurait être engagée en cas d'erreurs, d'omission, d'investissement inopportun ou en cas de force majeure, d'évènements indépendants de la volonté de la société.



Périodicité Hebdomadaire

Moyen Terme

Court Terme

Très Court Terme

ÉTUDE : Très Court Terme
DURÉE : Moins d'1 mois
PÉRIODICITÉ : Quotidienne

Les barres de pression sont croissantes et inscrivent l'action NRJ GROUP dans un mouvement haussier.

Dans ce contexte, la présence d'une impulsion haussière vient renforcer cette orientation.

La courbe de pression 20 périodes (courbe rouge) évolue au dessus de la courbe de pression 50 périodes (courbe bleue). Cette configuration vient appuyer l'hypothèse de la poursuite du mouvement.

La résistance située à 5,49 a été franchie à la hausse et l'action pourrait poursuivre sa progression vers la suivante située à 5,98. A contrario, une clôture quotidienne au dessous de 5,36 invaliderait ce scénario.

Dernière période de cotations

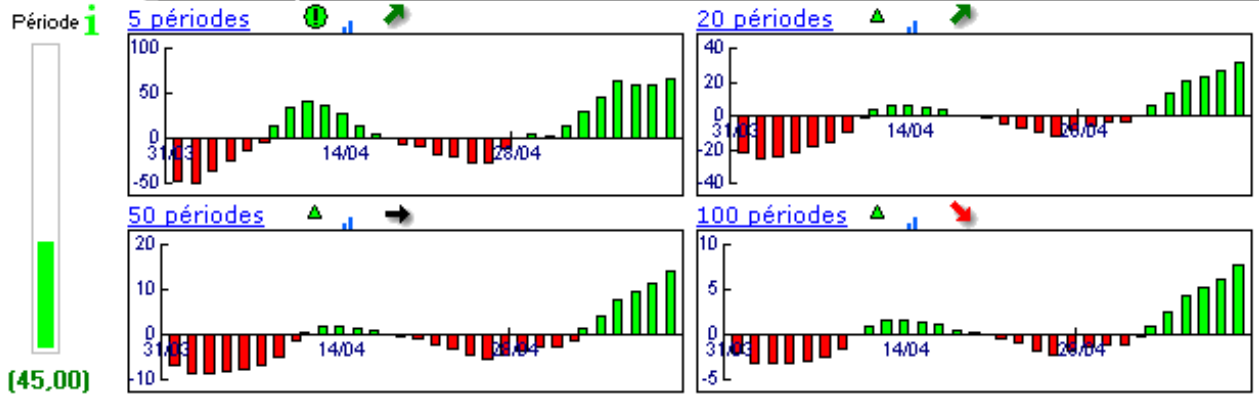
Date	Dernier cours	Variation	Clôture (veille)
12/05/2008	5,64	5,03%	5,37
Ouverture	+ Bas	+ Haut	Volume
5,37	5,37	5,70	74 358

Périodicité Quotidienne

5 dernières périodes de cotations

Le	Ouverture	+ Haut	+ Bas	Clôture	Variation	Volume
12/05/2008	5,37	5,70	5,37	5,64	+5,03%	74 358
09/05/2008	5,36	5,37	5,27	5,37	+0,19%	27 863
08/05/2008	5,32	5,36	5,22	5,36	-2,37%	44 725
07/05/2008	5,42	5,58	5,40	5,49	+0,00%	75 859
06/05/2008	5,42	5,57	5,37	5,49	+2,23%	46 356

Tableau de bord du titre



Niveaux techniques du titre

	5 périodes	20 périodes	50 périodes	100 périodes
Moy. Mob.	5,47 (3,11%)	5,29 (6,62%)	5,55 (1,62%)	6,06 (-6,93%)
Résistance	5,49 (2,73%)	5,49 (2,73%)	5,98 (-5,69%)	6,38 (-11,60%)
Support	5,36 (5,22%)	5,23 (7,84%)	5,23 (7,84%)	5,23 (7,84%)
	Support N°2	Support N°1	Résistance N°1	Résistance N°2
Période	5,24 (7,63%)	5,31 (6,21%)	5,41 (4,25%)	5,44 (3,68%)



Avertissement : La société IsoBourse informe le lecteur que les données sont fournies uniquement à titre d'information et que les opérations sur les marchés financiers comportent des risques. Le lecteur s'engage à avoir la capacité juridique et se reconnaît seul responsable de ses actes. De ce fait, la responsabilité de la société IsoBourse, de ses dirigeants et associés ne saurait être engagée en cas d'erreurs, d'omission, d'investissement inopportun ou en cas de force majeure, d'évènements indépendants de la volonté de la société.



Périodicité Quotidienne