

Moyen Terme

Court Terme

Très Court Terme

**ÉTUDE : Moyen Terme**     
**DURÉE : Plus de 3 mois**  
**PÉRIODICITÉ : Mensuelle**

Les barres de pression sont croissantes et inscrivent l'action ALCATEL-LUCENT dans un mouvement haussier.

Dans ce contexte, la pression période positive vient renforcer cette orientation. L'action évolue entre le support situé à 3,96 et la résistance située à 4,95.

La progression de l'action en direction de la résistance est un scénario probable.

A contrario, celui-ci serait invalidé en cas de clôture mensuelle au dessous de 3,96.

Dernière période de cotations

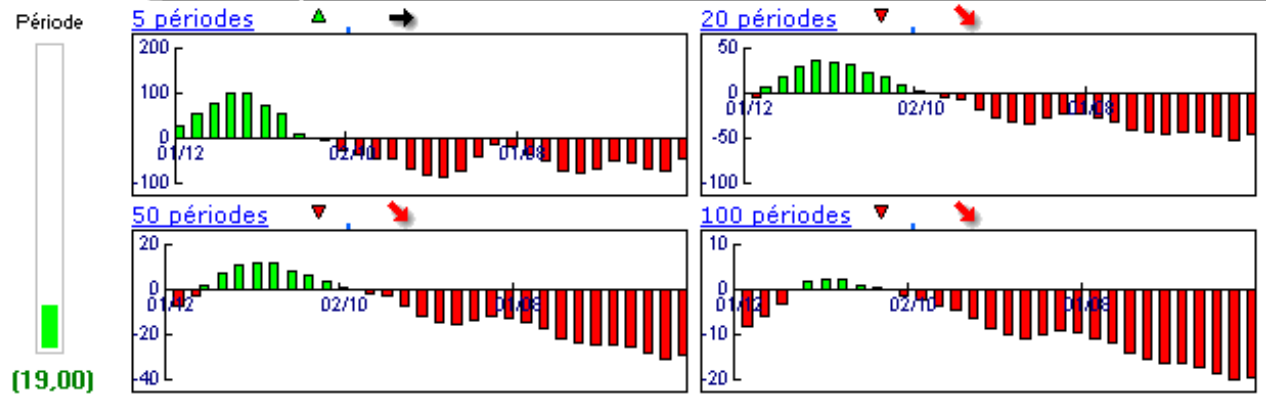
Date	Dernier cours	Variation	Clôture (veille)
02/05/2008	4,72	9,12%	4,33
Ouverture	+ Bas	+ Haut	Volume
4,42	4,37	4,72	116 644 176

Périodicité Mensuelle

5 dernières périodes de cotations

Le	Ouverture	+ Haut	+ Bas	Clôture	Variation	Volume
02/05/2008	4,42	4,72	4,37	4,72	+9.12%	116 644 176
01/04/2008	3,62	4,58	3,62	4,33	+19.61%	428 941 376
03/03/2008	3,87	3,90	3,24	3,62	-7.42%	366 107 808
01/02/2008	4,25	4,43	3,80	3,91	-6.68%	496 306 400
02/01/2008	5,00	5,15	3,83	4,19	-15.35%	635 592 384

Tableau de bord du titre



Niveaux techniques du titre

	5 périodes	20 périodes	50 périodes	100 périodes
Moy. Mob.	4,16 (13,58%)	7,58 (-37,66%)	9,31 (-49,25%)	17,65 (-73,23%)
Résistance	4,95 (-4,55%)	8,67 (-45,50%)	9,73 (-51,44%)	14,36 (-67,10%)
Support	3,96 (19,32%)	3,96 (19,32%)	3,96 (19,32%)	3,68 (28,40%)
	Support N*2	Support N*1	Résistance N*1	Résistance N*2
Période	3,22 (46,74%)	3,78 (25,00%)	4,74 (-0,32%)	5,14 (-8,07%)



**Avertissement :** La société IsoBourse informe le lecteur que les données sont fournies uniquement à titre d'information et que les opérations sur les marchés financiers comportent des risques. Le lecteur s'engage à avoir la capacité juridique et se reconnaît seul responsable de ses actes. De ce fait, la responsabilité de la société IsoBourse, de ses dirigeants et associés ne saurait être engagée en cas d'erreurs, d'omission, d'investissement inopportun ou en cas de force majeure, d'évènements indépendants de la volonté de la société.



Périodicité Mensuelle

Moyen Terme

Court Terme

Très Court Terme

**ÉTUDE : Court Terme**     
**DURÉE : Entre 1 et 3 mois**  
**PÉRIODICITÉ : Hebdomadaire**

Les barres de pression sont croissantes et inscrivent l'action ALCATEL-LUCENT dans un mouvement haussier.

La courbe de pression 20 périodes (courbe rouge) se dirige vers la courbe de pression 50 périodes (courbe bleue) pour la croiser à la hausse. La validation de ce croisement permet d'anticiper une accélération du mouvement. En revanche, l'échec de ce croisement et le repli des 2 courbes pourrait ouvrir la voie vers une nouvelle phase de consolidation.

La résistance située à 4,57 a été franchie à la hausse et l'action pourrait poursuivre sa progression vers la suivante située à 4,77. A contrario, une clôture hebdomadaire au dessous de 4,14 invaliderait ce scénario.

Dernière période de cotations

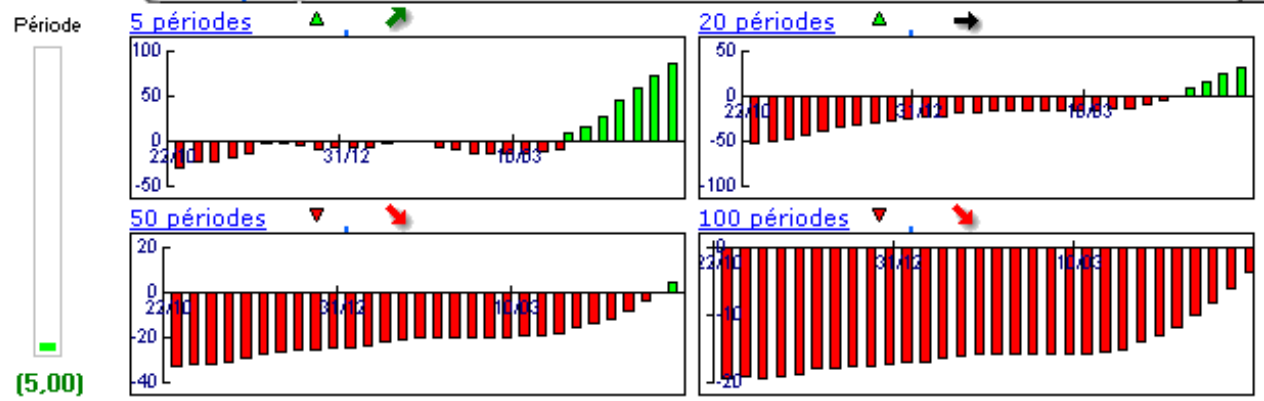
Date	Dernier cours	Variation	Clôture (veille)
12/05/2008	4,72	3,50%	4,57
Ouverture	+ Bas	+ Haut	Volume
4,55	4,53	4,72	30 557 940

Périodicité Hebdomadaire

5 dernières périodes de cotations

Le	Ouverture	+ Haut	+ Bas	Clôture	Variation	Volume
12/05/2008	4,55	4,72	4,53	4,72	+3,50%	30 557 940
05/05/2008	4,49	4,68	4,39	4,57	+1,22%	60 724 244
28/04/2008	4,34	4,58	4,07	4,51	+4,40%	101 290 096
21/04/2008	3,96	4,43	3,85	4,32	+9,64%	105 795 104
14/04/2008	3,69	3,99	3,63	3,94	+5,35%	84 418 600

Tableau de bord du titre



Niveaux techniques du titre

	5 périodes	20 périodes	50 périodes	100 périodes
Moy. Mob.	4,41 (7,14%)	4,13 (14,41%)	6,16 (-23,30%)	7,97 (-40,72%)
Résistance	4,57 (3,39%)	4,77 (-0,94%)	7,31 (-35,36%)	8,67 (-45,50%)
Support	4,14 (14,13%)	4,05 (16,67%)	4,05 (16,67%)	4,05 (16,67%)
	Support N*2	Support N*1	Résistance N*1	Résistance N*2
Période	4,25 (11,18%)	4,40 (7,39%)	4,69 (0,75%)	4,83 (-2,17%)



**Avertissement :** La société IsoBourse informe le lecteur que les données sont fournies uniquement à titre d'information et que les opérations sur les marchés financiers comportent des risques. Le lecteur s'engage à avoir la capacité juridique et se reconnaît seul responsable de ses actes. De ce fait, la responsabilité de la société IsoBourse, de ses dirigeants et associés ne saurait être engagée en cas d'erreurs, d'omission, d'investissement inopportun ou en cas de force majeure, d'évènements indépendants de la volonté de la société.



Périodicité Hebdomadaire

Moyen Terme

Court Terme

Très Court Terme

**ÉTUDE : Très Court Terme**  
**DURÉE : Moins d'1 mois**  
**PÉRIODICITÉ : Quotidienne**

Des divergences sont constatées et ne permettent pas de définir une orientation précise de l'action ALCATEL-LUCENT. Toutefois, la pression période positive pourrait engager l'action dans un retournement haussier. La courbe de pression 20 périodes (courbe rouge) évolue au dessus de la courbe de pression 50 périodes (courbe bleue) et vient appuyer cette hypothèse. La résistance située à 4,60 a été franchie à la hausse et l'action pourrait poursuivre sa progression vers la suivante située à 4,88. A contrario, une clôture quotidienne au dessous de 4,46 invaliderait ce scénario.

Dernière période de cotations

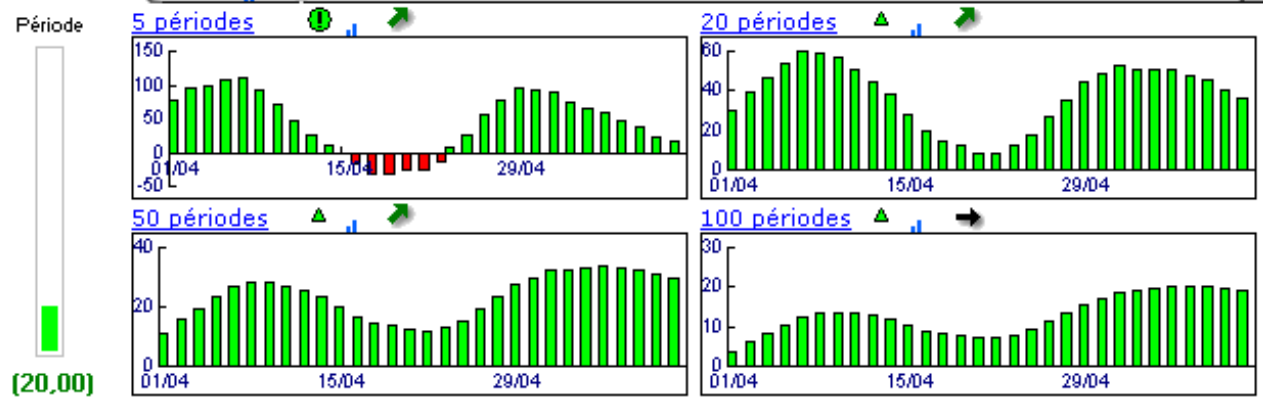
Date	Dernier cours	Variation	Clôture (veille)
13/05/2008	4,72	3,85%	4,55
Ouverture	+ Bas	+ Haut	Volume
4,57	4,53	4,72	18 706 940

Périodicité Quotidienne

5 dernières périodes de cotations

Le	Ouverture	+ Haut	+ Bas	Clôture	Variation	Volume
13/05/2008	4,57	4,72	4,53	4,72	+3,85%	18 706 940
12/05/2008	4,55	4,61	4,53	4,55	-0,33%	11 851 000
09/05/2008	4,57	4,60	4,51	4,57	-1,19%	12 158 544
08/05/2008	4,55	4,68	4,55	4,62	+0,00%	12 824 900
07/05/2008	4,50	4,66	4,50	4,62	+3,59%	16 920 700

Tableau de bord du titre



Niveaux techniques du titre

	5 périodes	20 périodes	50 périodes	100 périodes
Moy. Mob.	4,62 (2,27%)	4,26 (10,92%)	3,90 (21,15%)	4,18 (13,04%)
Résistance	4,60 (2,72%)	4,60 (2,72%)	4,60 (2,72%)	4,88 (-3,18%)
Support	4,46 (5,94%)	4,15 (13,86%)	3,84 (23,05%)	4,03 (17,25%)
	Support N*2	Support N*1	Résistance N*1	Résistance N*2
Période	4,48 (5,47%)	4,51 (4,77%)	4,59 (2,94%)	4,64 (1,83%)



**Avertissement :** La société IsoBourse informe le lecteur que les données sont fournies uniquement à titre d'information et que les opérations sur les marchés financiers comportent des risques. Le lecteur s'engage à avoir la capacité juridique et se reconnaît seul responsable de ses actes. De ce fait, la responsabilité de la société IsoBourse, de ses dirigeants et associés ne saurait être engagée en cas d'erreurs, d'omission, d'investissement inopportun ou en cas de force majeure, d'évènements indépendants de la volonté de la société.

