

Moyen Terme

Court Terme

Très Court Terme

ÉTUDE : Moyen Terme
DURÉE : Plus de 3 mois
PÉRIODICITÉ : Mensuelle

Les barres de pression sont divergentes mais l'action UBS N reste toutefois inscrite dans un mouvement de consolidation. La courbe de pression 20 périodes (courbe rouge) évolue au dessous de la courbe de pression 50 périodes (courbe bleue). Cette configuration vient appuyer l'hypothèse de la poursuite du mouvement. Le support situé à 25,10 a été franchi à la baisse et l'action pourrait poursuivre son repli. A contrario, une clôture mensuelle au dessus de 35,27 invaliderait ce scénario.

Dernière période de cotations

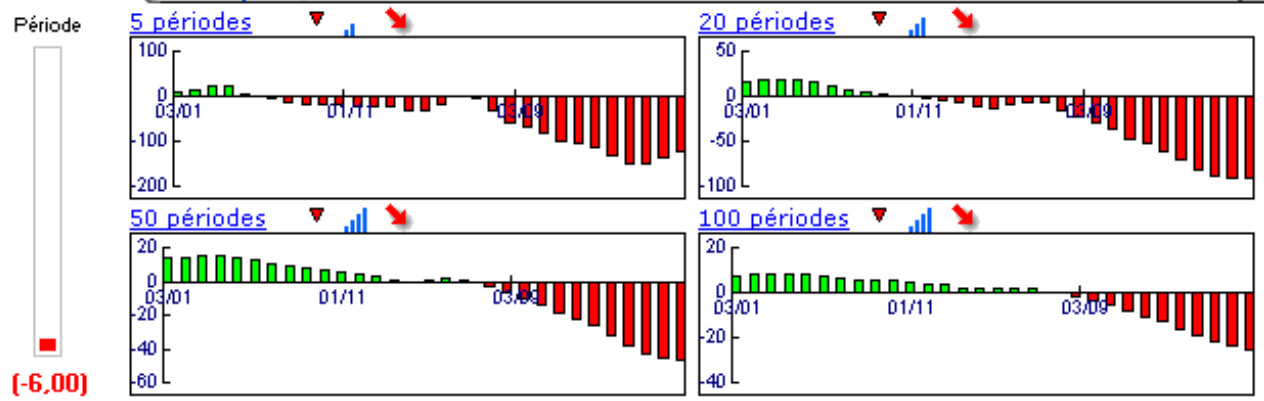
Date	Dernier cours	Variation	Clôture (veille)
02/06/2008	23,08	-8,05%	25,10
Ouverture	+ Bas	+ Haut	Volume
24,78	22,40	27,14	672 003 072

Périodicité Mensuelle

5 dernières périodes de cotations

Le	Ouverture	+ Haut	+ Bas	Clôture	Variation	Volume
02/06/2008	24,78	27,14	22,40	23,08	-8,05%	672 003 072
02/05/2008	36,00	37,60	24,60	25,10	-28,29%	484 356 704
01/04/2008	28,98	37,26	28,60	35,00	+21,28%	423 114 624
03/03/2008	32,82	34,46	24,20	28,86	-16,01%	530 654 080
01/02/2008	44,54	46,28	33,84	34,36	-22,47%	474 236 896

Tableau de bord du titre



Niveaux techniques du titre

	5 périodes	20 périodes	50 périodes	100 périodes
Moy. Mob.	29,28 (-21,17%)	57,82 (-60,08%)	56,99 (-59,50%)	47,94 (-51,86%)
Résistance	35,27 (-34,56%)	56,52 (-59,16%)	55,26 (-58,23%)	46,74 (-50,62%)
Support	25,10 (-8,05%)	25,10 (-8,05%)	25,10 (-8,05%)	25,10 (-8,05%)
	Support N*2	Support N*1	Résistance N*1	Résistance N*2
Période	16,10 (43,35%)	20,60 (12,04%)	33,60 (-31,31%)	42,10 (-45,18%)



Avertissement : La société IsoBourse informe le lecteur que les données sont fournies uniquement à titre d'information et que les opérations sur les marchés financiers comportent des risques. Le lecteur s'engage à avoir la capacité juridique et se reconnaît seul responsable de ses actes. De ce fait, la responsabilité de la société IsoBourse, de ses dirigeants et associés ne saurait être engagée en cas d'erreurs, d'omission, d'investissement inopportun ou en cas de force majeure, d'évènements indépendants de la volonté de la société.



Périodicité Mensuelle

Moyen Terme

Court Terme

Très Court Terme

ÉTUDE : Court Terme
DURÉE : Entre 1 et 3 mois
PÉRIODICITÉ : Hebdomadaire

Les barres de pression sont décroissantes et inscrivent l'action UBS N dans un mouvement de consolidation.
 La courbe de pression 20 périodes (courbe rouge) évolue au dessous de la courbe de pression 50 périodes (courbe bleue). Cette configuration vient appuyer l'hypothèse de la poursuite du mouvement.
 Le support situé à 24,83 a été franchi à la baisse et l'action pourrait poursuivre son repli.
 A contrario, une clôture hebdomadaire au dessus de 30,81 invaliderait ce scénario.

Dernière période de cotations

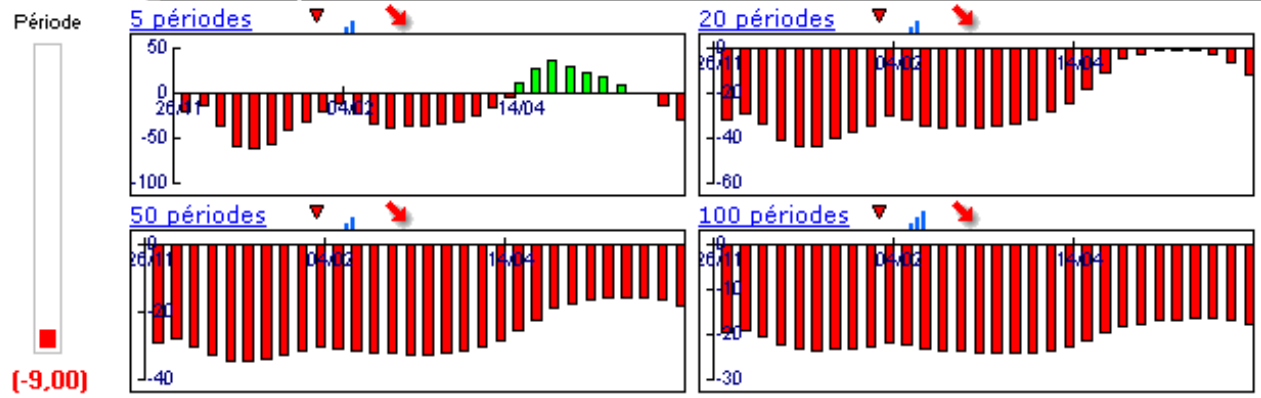
Date	Dernier cours	Variation	Clôture (veille)
16/06/2008	23,08	-9,77%	25,58
Ouverture	+ Bas	+ Haut	Volume
26,00	22,44	27,14	158 903 648

Périodicité Hebdomadaire

5 dernières périodes de cotations

Le	Ouverture	+ Haut	+ Bas	Clôture	Variation	Volume
16/06/2008	26,00	27,14	22,44	23,08	-9,77%	158 903 648
09/06/2008	23,98	25,96	22,40	25,58	+3,90%	212 633 472
02/06/2008	24,78	26,64	23,50	24,62	-1,91%	300 465 920
26/05/2008	29,50	29,60	24,60	25,10	-16,17%	230 886 496
19/05/2008	32,20	32,38	29,76	29,94	-6,90%	80 060 096

Tableau de bord du titre



Niveaux techniques du titre

	5 périodes	20 périodes	50 périodes	100 périodes
Moy. Mob.	25,66 (-10,05%)	31,66 (-27,10%)	47,84 (-51,76%)	61,17 (-62,27%)
Résistance	30,81 (-25,09%)	33,70 (-31,51%)	48,61 (-52,52%)	56,65 (-59,26%)
Support	24,83 (-7,05%)	24,83 (-7,05%)	24,83 (-7,05%)	24,83 (-7,05%)
	Support N*2	Support N*1	Résistance N*1	Résistance N*2
Période	21,09 (9,44%)	23,34 (-1,11%)	26,90 (-14,20%)	28,21 (-18,19%)



Avertissement : La société IsoBourse informe le lecteur que les données sont fournies uniquement à titre d'information et que les opérations sur les marchés financiers comportent des risques. Le lecteur s'engage à avoir la capacité juridique et se reconnaît seul responsable de ses actes. De ce fait, la responsabilité de la société IsoBourse, de ses dirigeants et associés ne saurait être engagée en cas d'erreurs, d'omission, d'investissement inopportun ou en cas de force majeure, d'événements indépendants de la volonté de la société.



Périodicité Hebdomadaire

Moyen Terme

Court Terme

Très Court Terme

ÉTUDE : Très Court Terme
DURÉE : Moins d'1 mois
PÉRIODICITÉ : Quotidienne

Les barres de pression sont décroissantes et inscrivent l'action UBS N dans un mouvement de consolidation.

La courbe de pression 20 périodes (courbe rouge) évolue au dessous de la courbe de pression 50 périodes (courbe bleue). Cette configuration vient appuyer l'hypothèse de la poursuite du mouvement.

Le support situé à 23,78 a été franchi à la baisse et l'action pourrait poursuivre son repli.

A contrario, une clôture quotidienne au dessus de 25,44 invaliderait ce scénario.

Dernière période de cotations

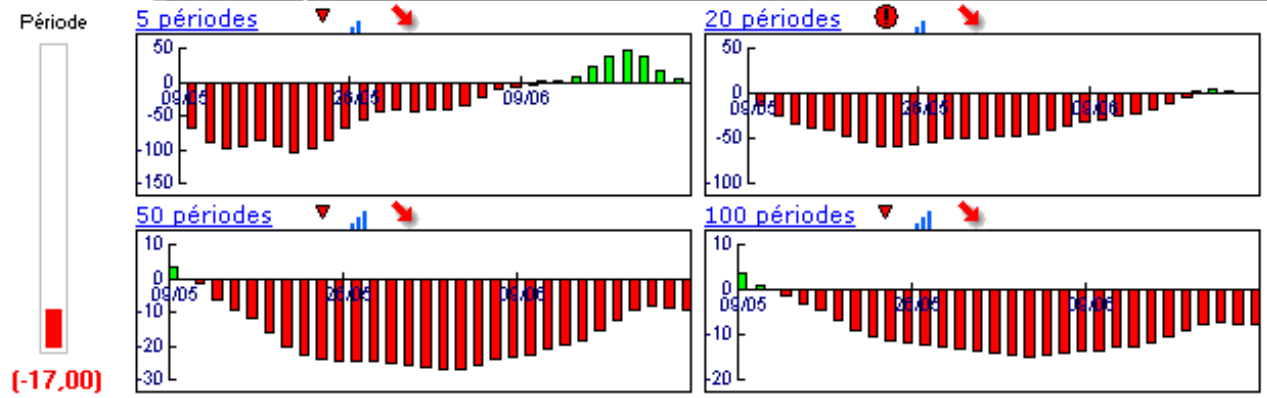
Date	Dernier cours	Variation	Clôture (veille)
20/06/2008	23,08	-3,27%	23,86
Ouverture	+ Bas	+ Haut	Volume
23,80	22,44	24,06	46 769 924

Périodicité Quotidienne

5 dernières périodes de cotations

Le	Ouverture	+ Haut	+ Bas	Clôture	Variation	Volume
20/06/2008	23,80	24,06	22,44	23,08	-3,27%	46 769 924
19/06/2008	24,34	24,52	23,82	23,86	-3,71%	27 524 882
18/06/2008	25,70	25,80	24,64	24,78	-3,95%	32 892 050
17/06/2008	25,88	27,14	25,72	25,80	+0,47%	32 701 000
16/06/2008	26,00	26,12	24,94	25,68	+0,39%	19 015 800

Tableau de bord du titre



Niveaux techniques du titre

	5 périodes	20 périodes	50 périodes	100 périodes
Moy. Mob.	24,64 (-6,33%)	25,11 (-8,08%)	30,46 (-24,23%)	32,75 (-29,53%)
Résistance	25,44 (-9,28%)	25,62 (-9,91%)	28,95 (-20,28%)	31,69 (-27,17%)
Support	23,86 (-3,27%)	23,78 (-2,94%)	23,78 (-2,94%)	23,78 (-2,94%)
	Support N*2	Support N*1	Résistance N*1	Résistance N*2
Période	23,37 (-1,24%)	23,62 (-2,29%)	24,32 (-5,10%)	24,77 (-6,82%)



Avertissement : La société IsoBourse informe le lecteur que les données sont fournies uniquement à titre d'information et que les opérations sur les marchés financiers comportent des risques. Le lecteur s'engage à avoir la capacité juridique et se reconnaît seul responsable de ses actes. De ce fait, la responsabilité de la société IsoBourse, de ses dirigeants et associés ne saurait être engagée en cas d'erreurs, d'omission, d'investissement inopportun ou en cas de force majeure, d'événements indépendants de la volonté de la société.

