

Moyen Terme

Court Terme

Très Court Terme

ÉTUDE : Moyen Terme
DURÉE : Plus de 3 mois
PÉRIODICITÉ : Mensuelle

Les barres de pression sont décroissantes et inscrivent l'action CGG VERITAS dans un mouvement de consolidation.

La courbe de pression 20 périodes (courbe rouge) se dirige vers la courbe de pression 50 périodes (courbe bleue) pour la croiser à la baisse. La validation de ce croisement permet d'anticiper une accélération du mouvement. En revanche, l'échec de ce croisement et le rebond des 2 courbes pourrait ouvrir la voie vers une nouvelle phase haussière.

Le support situé à 30,04 a été franchi à la baisse et l'action pourrait poursuivre son repli vers le suivant situé à 20,42.

A contrario, une clôture mensuelle au dessus de 32,80 invaliderait ce scénario.

Dernière période de cotations

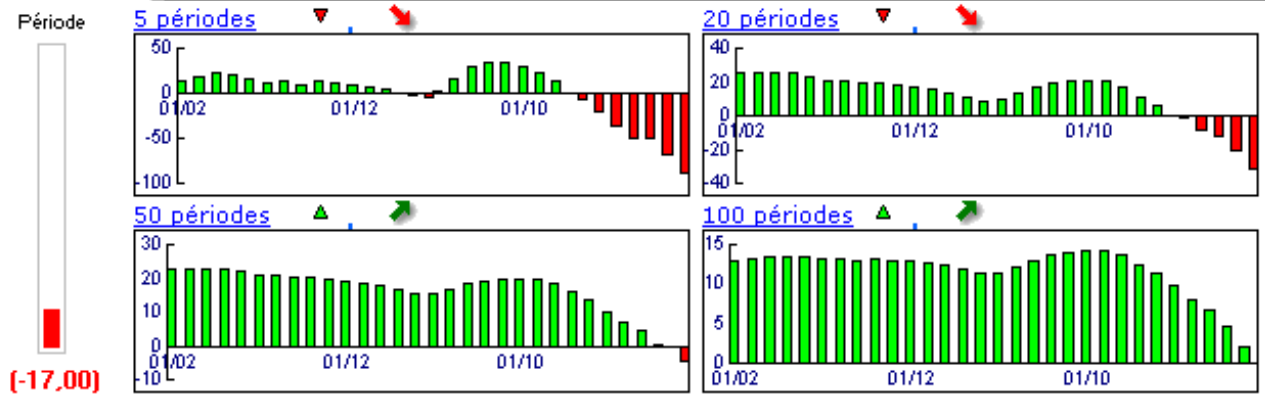
Date	Dernier cours	Variation	Clôture (veille)
01/07/2008	27,11	-9,78%	30,05
Ouverture	+ Bas	+ Haut	Volume
30,06	27,05	30,06	3 694 918

Périodicité Mensuelle

5 dernières périodes de cotations

Le	Ouverture	+ Haut	+ Bas	Clôture	Variation	Volume
01/07/2008	30,06	30,06	27,05	27,11	-9,78%	3 694 918
02/06/2008	34,60	36,90	27,73	30,05	-13,02%	26 150 326
02/05/2008	32,00	36,82	31,52	34,55	+6,73%	25 950 536
01/04/2008	31,32	34,65	30,30	32,37	+2,63%	24 447 000
03/03/2008	32,40	32,71	28,80	31,54	-2,98%	21 761 756

Tableau de bord du titre



Niveaux techniques du titre

	5 périodes	20 périodes	50 périodes	100 périodes
Moy. Mob.	31,12 (-12,89%)	34,62 (-21,69%)	24,26 (11,75%)	16,42 (65,10%)
Résistance	32,80 (-17,35%)	35,58 (-23,81%)	35,58 (-23,81%)	35,58 (-23,81%)
Support	30,05 (-9,78%)	30,04 (-9,75%)	20,42 (32,76%)	16,62 (63,12%)
	Support N*2	Support N*1	Résistance N*1	Résistance N*2
Période	22,39 (21,08%)	26,22 (3,39%)	35,39 (-23,40%)	40,73 (-33,44%)



Avertissement : La société IsoBourse informe le lecteur que les données sont fournies uniquement à titre d'information et que les opérations sur les marchés financiers comportent des risques. Le lecteur s'engage à avoir la capacité juridique et se reconnaît seul responsable de ses actes. De ce fait, la responsabilité de la société IsoBourse, de ses dirigeants et associés ne saurait être engagée en cas d'erreurs, d'omission, d'investissement inopportun ou en cas de force majeure, d'évènements indépendants de la volonté de la société.



Moyen Terme

Court Terme

Très Court Terme

ÉTUDE : Court Terme
DURÉE : Entre 1 et 3 mois
PÉRIODICITÉ : Hebdomadaire

Les barres de pression sont décroissantes et inscrivent l'action CGG VERITAS dans un mouvement de consolidation.
 La courbe de pression 20 périodes (courbe rouge) évolue au dessous de la courbe de pression 50 périodes (courbe bleue). Cette configuration vient appuyer l'hypothèse de la poursuite du mouvement.
 Le support situé à 29,01 a été franchi à la baisse et l'action pourrait poursuivre son repli vers le suivant situé à 25,92.
 A contrario, une clôture hebdomadaire au dessus de 32,58 invaliderait ce scénario.

Dernière période de cotations

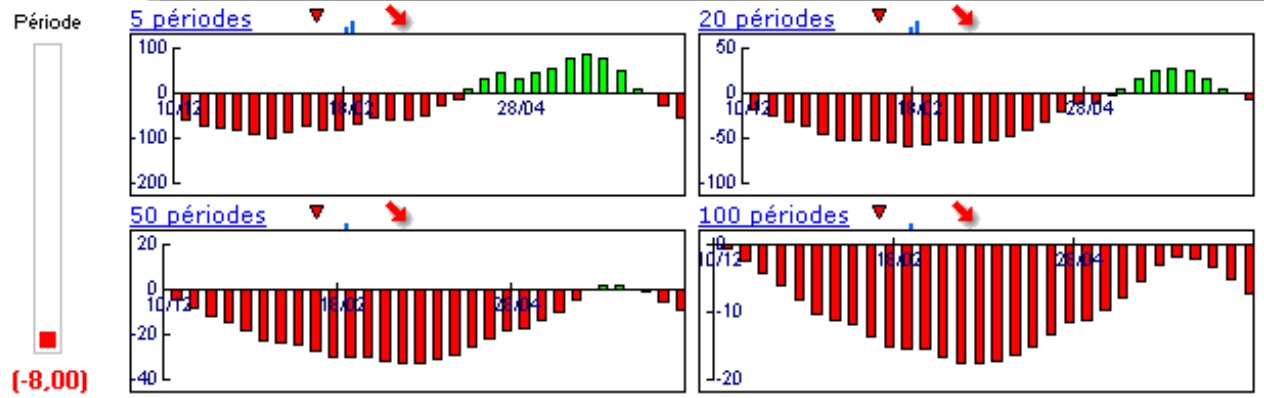
Date	Dernier cours	Variation	Clôture (veille)
30/06/2008	27,11	-7,00%	29,15
Ouverture	+ Bas	+ Haut	Volume
29,27	27,05	30,09	4 896 274

Périodicité Hebdomadaire

5 dernières périodes de cotations

Le	Ouverture	+ Haut	+ Bas	Clôture	Variation	Volume
30/06/2008	29,27	30,09	27,05	27,11	-7,00%	4 896 274
23/06/2008	29,99	30,93	27,73	29,15	-2,93%	8 097 106
16/06/2008	31,74	31,74	29,52	30,03	-5,33%	5 850 612
09/06/2008	33,60	33,71	31,10	31,72	-6,62%	4 945 052
02/06/2008	34,60	36,90	33,20	33,97	-1,68%	6 056 200

Tableau de bord du titre



Niveaux techniques du titre

	5 périodes	20 périodes	50 périodes	100 périodes
Moy. Mob.	30,40 (-10,82%)	32,07 (-15,47%)	36,06 (-24,82%)	33,28 (-18,54%)
Résistance	32,58 (-16,79%)	32,69 (-17,07%)	36,87 (-26,47%)	35,05 (-22,65%)
Support	29,15 (-7,00%)	29,01 (-6,55%)	29,01 (-6,55%)	25,92 (4,59%)
	Support N*2	Support N*1	Résistance N*1	Résistance N*2
Période	26,07 (3,99%)	27,61 (-1,81%)	30,81 (-12,01%)	32,47 (-16,51%)



Avertissement : La société IsoBourse informe le lecteur que les données sont fournies uniquement à titre d'information et que les opérations sur les marchés financiers comportent des risques. Le lecteur s'engage à avoir la capacité juridique et se reconnaît seul responsable de ses actes. De ce fait, la responsabilité de la société IsoBourse, de ses dirigeants et associés ne saurait être engagée en cas d'erreurs, d'omission, d'investissement inopportun ou en cas de force majeure, d'évènements indépendants de la volonté de la société.



Périodicité Hebdomadaire

Moyen Terme

Court Terme

Très Court Terme

ÉTUDE : Très Court Terme
DURÉE : Moins d'1 mois
PÉRIODICITÉ : Quotidienne

Les barres de pression sont divergentes mais l'action CGG VERITAS reste toutefois inscrite dans un mouvement de consolidation.

La courbe de pression 20 périodes (courbe rouge) évolue au dessous de la courbe de pression 50 périodes (courbe bleue). Cette configuration vient appuyer l'hypothèse de la poursuite du mouvement.

Le support situé à 28,53 a été franchi à la baisse et l'action pourrait poursuivre son repli.

A contrario, une clôture quotidienne au dessus de 29,54 invaliderait ce scénario.

Dernière période de cotations

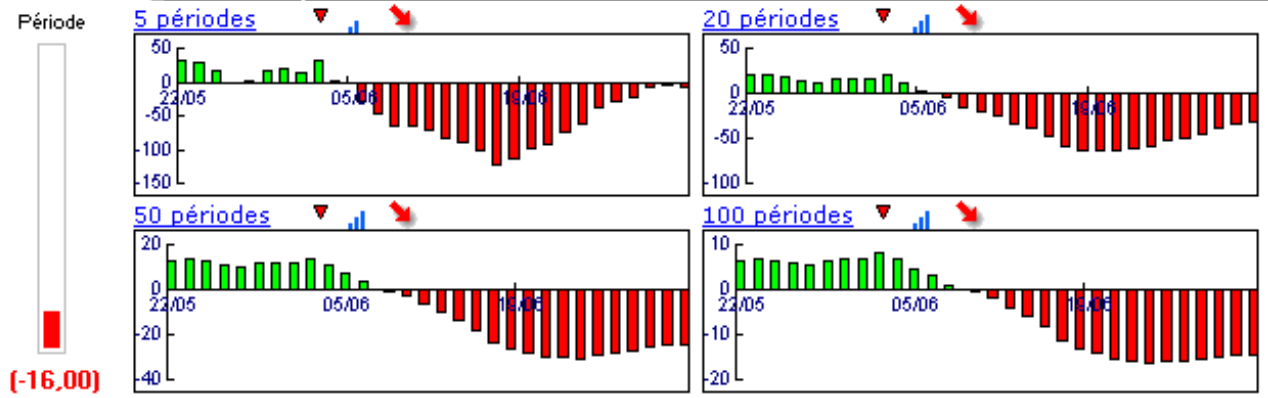
Date	Dernier cours	Variation	Clôture (veille)
02/07/2008	27,11	-4,98%	28,53
Ouverture	+ Bas	+ Haut	Volume
28,67	27,05	28,71	2 226 118

Périodicité Quotidienne

5 dernières périodes de cotations

Le	Ouverture	+ Haut	+ Bas	Clôture	Variation	Volume
02/07/2008	28,67	28,71	27,05	27,11	-4,98%	2 226 118
01/07/2008	30,06	30,06	28,30	28,53	-5,06%	1 468 800
30/06/2008	29,27	30,09	28,80	30,05	+3,09%	1 201 356
27/06/2008	28,77	29,35	28,50	29,15	+1,60%	1 059 586
26/06/2008	30,00	30,14	28,46	28,69	-5,00%	1 558 091

Tableau de bord du titre



Niveaux techniques du titre

	5 périodes	20 périodes	50 périodes	100 périodes
Moy. Mob.	28,71 (-5,57%)	30,58 (-11,35%)	32,67 (-17,02%)	32,35 (-16,20%)
Résistance	29,54 (-8,23%)	30,86 (-12,15%)	32,78 (-17,30%)	32,38 (-16,28%)
Support	28,53 (-4,98%)	28,53 (-4,98%)	28,53 (-4,98%)	28,53 (-4,98%)
	Support N*2	Support N*1	Résistance N*1	Résistance N*2
Période	27,20 (-0,33%)	27,86 (-2,69%)	29,62 (-8,47%)	30,72 (-11,75%)



Avertissement : La société IsoBourse informe le lecteur que les données sont fournies uniquement à titre d'information et que les opérations sur les marchés financiers comportent des risques. Le lecteur s'engage à avoir la capacité juridique et se reconnaît seul responsable de ses actes. De ce fait, la responsabilité de la société IsoBourse, de ses dirigeants et associés ne saurait être engagée en cas d'erreurs, d'omission, d'investissement inopportun ou en cas de force majeure, d'évènements indépendants de la volonté de la société.

