

Moyen Terme

Court Terme

Très Court Terme

ÉTUDE : Moyen Terme
DURÉE : Plus de 3 mois
PÉRIODICITÉ : Mensuelle

Les barres de pression sont décroissantes et inscrivent l'indice CAC 40 dans un mouvement de consolidation.
 La courbe de pression 20 périodes (courbe rouge) évolue au dessous de la courbe de pression 50 périodes (courbe bleue). Cette configuration vient appuyer l'hypothèse de la poursuite du mouvement.
 Le support situé à 4392,36 a été franchi à la baisse et l'indice pourrait poursuivre son repli vers le suivant situé à 3959,63.
 A contrario, une clôture mensuelle au dessus de 4764,83 invaliderait ce scénario.

Dernière période de cotations

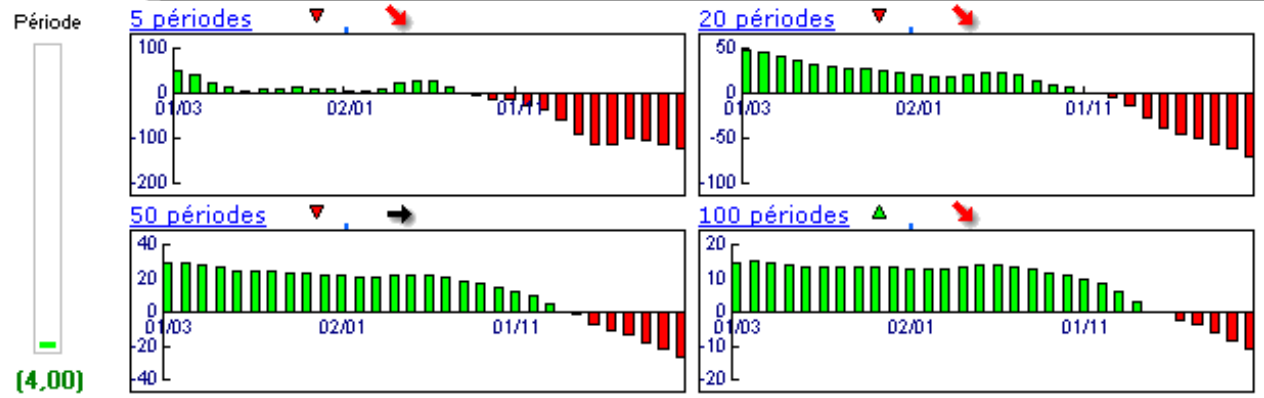
Date	Dernier cours	Variation	Clôture (veille)
01/08/2008	4 314,34	-1,78%	4 392,36
Ouverture	+ Bas	+ Haut	Volume
4 345,01	4 297,08	4 378,84	137 880 192

Périodicité Mensuelle

5 dernières périodes de cotations

Le	Ouverture	+ Haut	+ Bas	Clôture	Variation	Volume
01/08/2008	4 345,01	4 378,84	4 297,08	4 314,34	-1,78%	137 880 192
01/07/2008	4 410,79	4 448,05	4 002,87	4 392,36	-0,96%	4 366 437 376
02/06/2008	5 008,94	5 012,01	4 348,31	4 434,85	-11,56%	3 711 351 040
02/05/2008	5 057,52	5 142,10	4 893,86	5 014,28	+0,36%	2 745 162 240
01/04/2008	4 689,65	5 030,76	4 681,24	4 996,54	+6,15%	3 215 138 816

Tableau de bord du titre

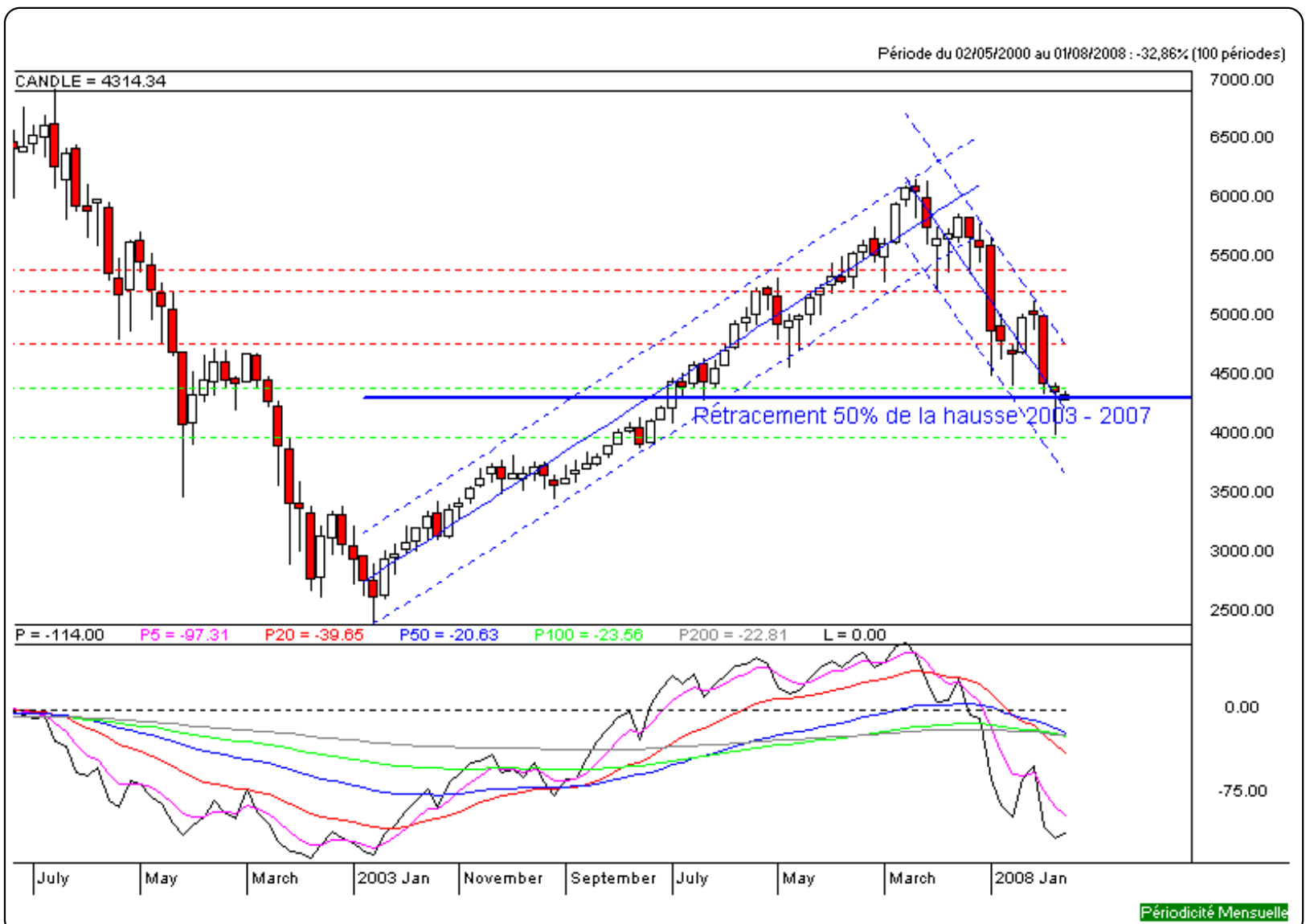


Niveaux techniques du titre

	5 périodes	20 périodes	50 périodes	100 périodes
Moy. Mob.	4 630,47 (-6,83%)	5 332,99 (-19,10%)	4 843,21 (-10,92%)	4 576,48 (-5,73%)
Résistance	4 764,83 (-9,45%)	5 399,45 (-20,10%)	5 212,49 (-17,23%)	5 212,49 (-17,23%)
Support	4 392,36 (-1,78%)	4 392,36 (-1,78%)	3 959,63 (8,96%)	3 959,63 (8,96%)
	Support N*2	Support N*1	Résistance N*1	Résistance N*2
Période	3 835,91 (12,47%)	4 114,13 (4,87%)	4 559,31 (-5,37%)	4 726,27 (-8,72%)



Avertissement : La société IsoBourse informe le lecteur que les données sont fournies uniquement à titre d'information et que les opérations sur les marchés financiers comportent des risques. Le lecteur s'engage à avoir la capacité juridique et se reconnaît seul responsable de ses actes. De ce fait, la responsabilité de la société IsoBourse, de ses dirigeants et associés ne saurait être engagée en cas d'erreurs, d'omission, d'investissement inopportun ou en cas de force majeure, d'évènements indépendants de la volonté de la société.



Périodicité Mensuelle

Moyen Terme

Court Terme

Très Court Terme

ÉTUDE : Court Terme
DURÉE : Entre 1 et 3 mois
PÉRIODICITÉ : Hebdomadaire

Des divergences sont constatées et ne permettent pas de définir une orientation précise de l'indice CAC 40. L'indice évolue entre le support situé à 4226,41 et la résistance située à 4397,32. Seul un franchissement de l'une ou l'autre de ces bornes permettrait de clarifier la tendance.

Dernière période de cotations

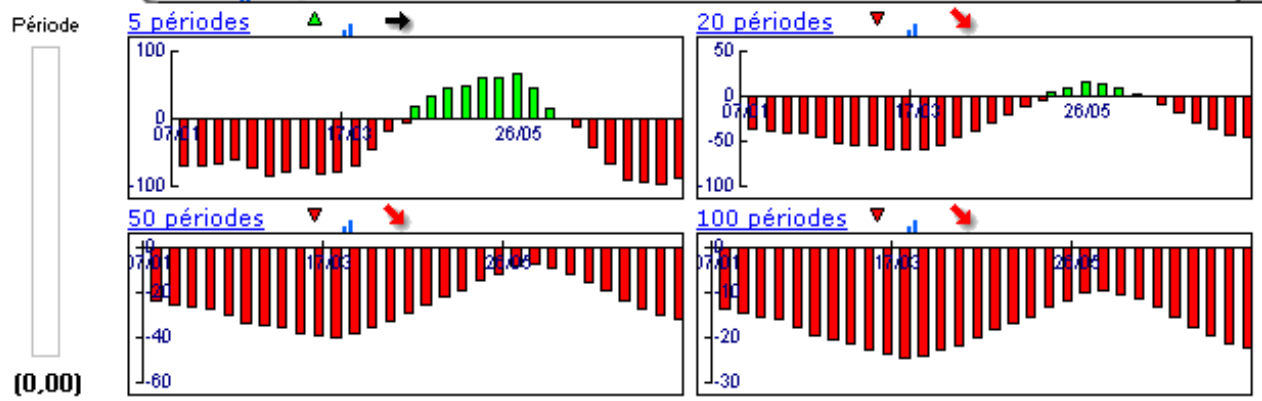
Date	Dernier cours	Variation	Clôture (veille)
28/07/2008	4 314,34	-1,44%	4 377,18
Ouverture	+ Bas	+ Haut	Volume
4 367,50	4 256,36	4 448,05	776 069 504

Périodicité Hebdomadaire

5 dernières périodes de cotations

Le	Ouverture	+ Haut	+ Bas	Clôture	Variation	Volume
28/07/2008	4 367,50	4 448,05	4 256,36	4 314,34	-1,44%	776 069 504
21/07/2008	4 310,16	4 440,89	4 259,29	4 377,18	+1,81%	1 014 026 240
14/07/2008	4 148,10	4 299,36	4 002,87	4 299,36	+4,85%	1 056 469 184
07/07/2008	4 305,29	4 350,94	4 100,64	4 100,64	-3,88%	910 953 600
30/06/2008	4 404,49	4 439,78	4 224,13	4 266,00	-2,99%	947 348 416

Tableau de bord du titre



Niveaux techniques du titre

	5 périodes	20 périodes	50 périodes	100 périodes
Moy. Mob.	4 271,50 (1,00%)	4 683,32 (-7,88%)	5 101,90 (-15,44%)	5 367,91 (-19,63%)
Résistance	4 397,32 (-1,89%)	4 776,77 (-9,68%)	5 157,02 (-16,34%)	5 378,95 (-19,79%)
Support	4 226,41 (2,08%)	4 226,41 (2,08%)	4 226,41 (2,08%)	4 226,41 (2,08%)
	Support N*2	Support N*1	Résistance N*1	Résistance N*2
Période	4 177,52 (3,28%)	4 277,35 (0,86%)	4 458,95 (-3,24%)	4 540,72 (-4,99%)



Avertissement : La société IsoBourse informe le lecteur que les données sont fournies uniquement à titre d'information et que les opérations sur les marchés financiers comportent des risques. Le lecteur s'engage à avoir la capacité juridique et se reconnaît seul responsable de ses actes. De ce fait, la responsabilité de la société IsoBourse, de ses dirigeants et associés ne saurait être engagée en cas d'erreurs, d'omission, d'investissement inopportun ou en cas de force majeure, d'évènements indépendants de la volonté de la société.



Périodicité Hebdomadaire

Moyen Terme

Court Terme

Très Court Terme

ÉTUDE : Très Court Terme
DURÉE : Moins d'1 mois
PÉRIODICITÉ : Quotidienne

Des divergences sont constatées et ne permettent pas de définir une orientation précise de l'indice CAC 40. Toutefois, la présence d'une impulsion baissière pourrait engager l'indice dans un retournement baissier. Le support situé à 4342,29 a été légèrement franchi à la baisse mais la rupture doit être validée pour envisager le repli de l'indice vers le suivant situé à 4267,36. A contrario, une clôture quotidienne au dessus de 4400,55 invaliderait ce scénario.

Dernière période de cotations

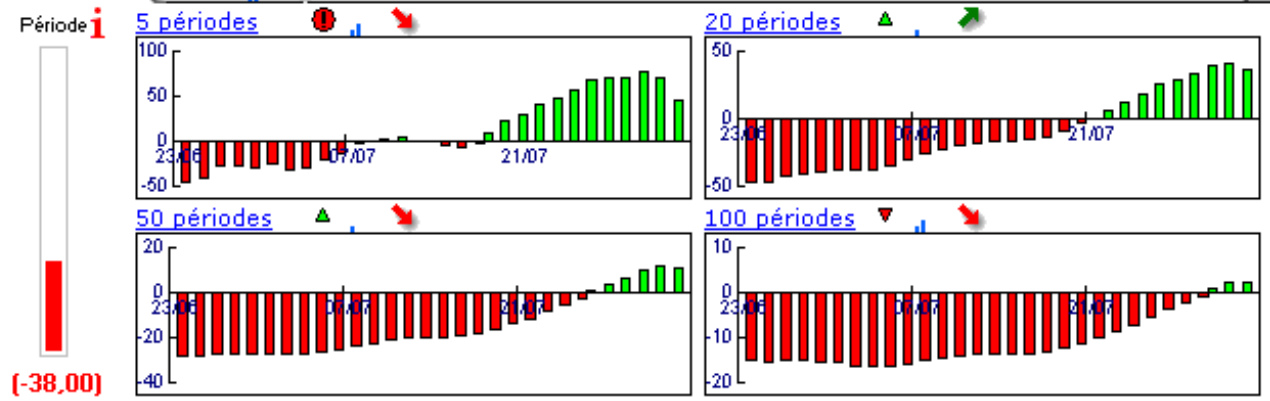
Date	Dernier cours	Variation	Clôture (veille)
01/08/2008	4 314,34	-1,78%	4 392,36
Ouverture	+ Bas	+ Haut	Volume
4 345,01	4 297,08	4 378,84	137 880 192

Périodicité Quotidienne

5 dernières périodes de cotations

Le	Ouverture	+ Haut	+ Bas	Clôture	Variation	Volume
01/08/2008	4 345,01	4 378,84	4 297,08	4 314,34	-1.78%	137 880 192
31/07/2008	4 415,79	4 448,05	4 365,26	4 392,36	-0.19%	162 667 104
30/07/2008	4 384,80	4 424,01	4 346,82	4 400,55	+1.85%	168 140 704
29/07/2008	4 280,93	4 346,12	4 256,36	4 320,49	-0.09%	185 701 296
28/07/2008	4 367,50	4 367,50	4 316,61	4 324,45	-1.20%	121 680 200

Tableau de bord du titre



Niveaux techniques du titre

	5 périodes	20 périodes	50 périodes	100 périodes
Moy. Mob.	4 350,44 (-0,83%)	4 283,60 (0,72%)	4 513,62 (-4,42%)	4 696,18 (-8,13%)
Résistance	4 400,55 (-1,96%)	4 404,86 (-2,06%)	4 682,72 (-7,87%)	4 779,46 (-9,73%)
Support	4 342,29 (-0,64%)	4 255,33 (1,39%)	4 267,36 (1,10%)	4 267,36 (1,10%)
	Support N*2	Support N*1	Résistance N*1	Résistance N*2
Période	4 319,10 (-0,11%)	4 355,73 (-0,95%)	4 438,52 (-2,80%)	4 484,68 (-3,80%)



Avertissement : La société IsoBourse informe le lecteur que les données sont fournies uniquement à titre d'information et que les opérations sur les marchés financiers comportent des risques. Le lecteur s'engage à avoir la capacité juridique et se reconnaît seul responsable de ses actes. De ce fait, la responsabilité de la société IsoBourse, de ses dirigeants et associés ne saurait être engagée en cas d'erreurs, d'omission, d'investissement inopportun ou en cas de force majeure, d'événements indépendants de la volonté de la société.

