

Moyen Terme

Court Terme

ÉTUDE : Moyen Terme
DURÉE : Plus de 3 mois
PÉRIODICITÉ : Mensuelle

Les barres de pression sont décroissantes et inscrivent l'action CARREFOUR dans un mouvement de consolidation.
 La courbe de pression 20 périodes (courbe rouge) évolue au dessous de la courbe de pression 50 périodes (courbe bleue). Cette configuration vient appuyer l'hypothèse de la poursuite du mouvement.
 Le support situé à 27,52 a été franchi à la baisse et l'action pourrait poursuivre son repli.
 A contrario, une clôture mensuelle au dessus de 32,90 invaliderait ce scénario.

Dernière période de cotations

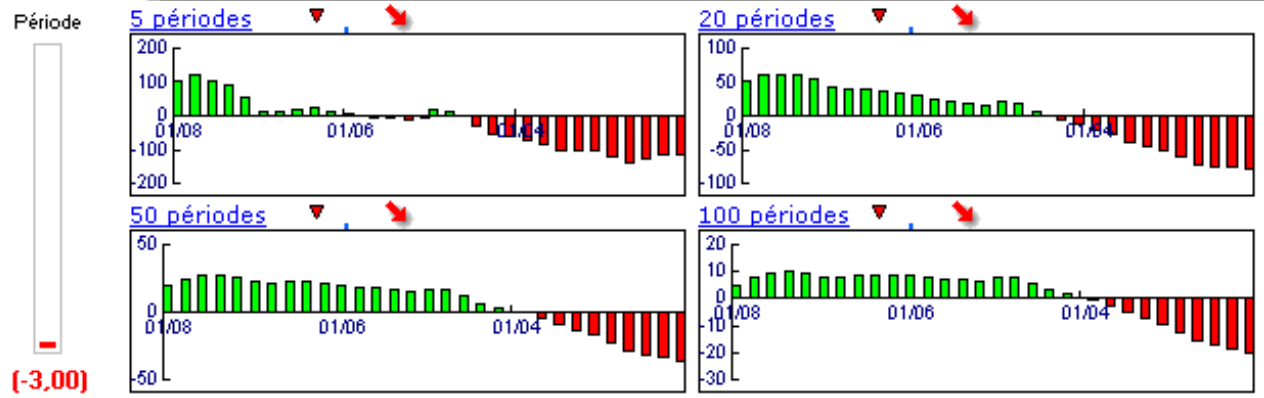
Date	Dernier cours	Variation	Clôture (veille)
02/01/2009	26,35	-4,25%	27,52
Ouverture	+ Bas	+ Haut	Volume
28,80	26,04	29,50	22 876 704

Périodicité Mensuelle

5 dernières périodes de cotations

Le	Ouverture	+ Haut	+ Bas	Clôture	Variation	Volume
02/01/2009	28,80	29,50	26,04	26,35	-4,25%	22 876 704
01/12/2008	29,84	30,40	26,31	27,52	-7,37%	78 588 808
03/11/2008	33,00	33,99	28,20	29,71	-9,75%	80 061 792
01/10/2008	33,15	33,94	24,16	32,92	-0,54%	165 421 504
01/09/2008	35,90	37,21	31,60	33,10	-8,39%	91 450 000

Tableau de bord du titre



Niveaux techniques du titre

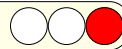
	5 périodes	20 périodes	50 périodes	100 périodes
Moy. Mob.	29,92 (-11,93%)	42,42 (-37,88%)	43,18 (-38,98%)	46,11 (-42,85%)
Résistance	32,90 (-19,91%)	43,49 (-39,41%)	43,81 (-39,85%)	45,43 (-42,00%)
Support	27,52 (-4,25%)	27,52 (-4,25%)	27,52 (-4,25%)	27,52 (-4,25%)
	Support N*2	Support N*1	Résistance N*1	Résistance N*2
Période	23,99 (9,84%)	25,76 (2,29%)	29,85 (-11,73%)	32,17 (-18,09%)



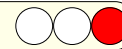
Avertissement : La société IsoBourse informe le lecteur que les données sont fournies uniquement à titre d'information et que les opérations sur les marchés financiers comportent des risques. Le lecteur s'engage à avoir la capacité juridique et se reconnaît seul responsable de ses actes. De ce fait, la responsabilité de la société IsoBourse, de ses dirigeants et associés ne saurait être engagée en cas d'erreurs, d'omission, d'investissement inopportun ou en cas de force majeure, d'événements indépendants de la volonté de la société.



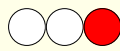
Moyen Terme



Court Terme



ÉTUDE : Court Terme
DURÉE : Entre 1 et 3 mois
PÉRIODICITÉ : Hebdomadaire



Les barres de pression sont décroissantes et inscrivent l'action CARREFOUR dans un mouvement de consolidation. Dans ce contexte, la pression période négative vient renforcer cette orientation. La courbe de pression 20 périodes (courbe rouge) évolue au dessous de la courbe de pression 50 périodes (courbe bleue). Cette configuration vient appuyer l'hypothèse de la poursuite du mouvement. Le support situé à 26,48 a été légèrement franchi à la baisse mais la rupture doit être validée pour envisager le repli de l'action. A contrario, une clôture hebdomadaire au dessus de 28,79 invaliderait ce scénario.

Dernière période de cotations

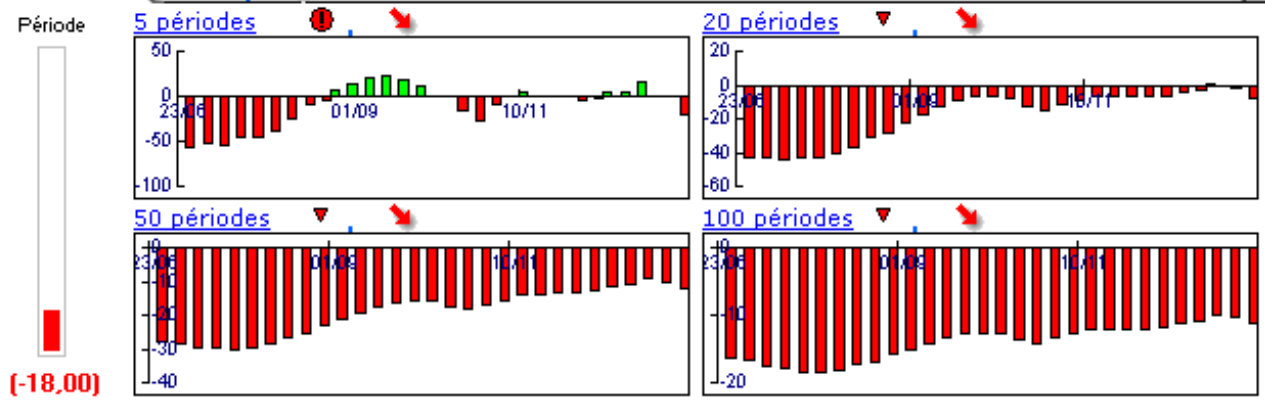
Date	Dernier cours	Variation	Clôture (veille)
12/01/2009	26,35	-5,05%	27,75
Ouverture	+ Bas	+ Haut	Volume
27,53	26,04	28,02	8 411 249

Périodicité Hebdomadaire

5 dernières périodes de cotations

Le	Ouverture	+ Haut	+ Bas	Clôture	Variation	Volume
12/01/2009	27,53	28,02	26,04	26,35	-5,05%	8 411 249
05/01/2009	29,50	29,50	27,24	27,75	-5,88%	11 575 837
29/12/2008	26,76	29,49	26,62	29,49	+10,43%	7 806 320
22/12/2008	27,29	27,85	26,69	26,70	-2,31%	6 942 800
15/12/2008	29,08	29,75	26,31	27,33	-4,14%	25 583 000

Tableau de bord du titre



Niveaux techniques du titre

	5 périodes	20 périodes	50 périodes	100 périodes
Moy. Mob.	27,52 (-4,25%)	29,98 (-12,11%)	37,23 (-29,22%)	44,59 (-40,91%)
Résistance	28,79 (-8,48%)	32,07 (-17,84%)	37,91 (-30,49%)	45,56 (-42,16%)
Support	27,20 (-3,13%)	26,48 (-0,49%)	26,48 (-0,49%)	26,48 (-0,49%)
	Support N*2	Support N*1	Résistance N*1	Résistance N*2
Période	25,90 (1,74%)	26,82 (-1,75%)	29,08 (-9,39%)	30,42 (-13,38%)



Avertissement : La société IsoBourse informe le lecteur que les données sont fournies uniquement à titre d'information et que les opérations sur les marchés financiers comportent des risques. Le lecteur s'engage à avoir la capacité juridique et se reconnaît seul responsable de ses actes. De ce fait, la responsabilité de la société IsoBourse, de ses dirigeants et associés ne saurait être engagée en cas d'erreurs, d'omission, d'investissement inopportun ou en cas de force majeure, d'événements indépendants de la volonté de la société.



Périodicité Hebdomadaire