

Moyen Terme

Court Terme

**ÉTUDE : Moyen Terme**     
**DURÉE : Plus de 3 mois**  
**PÉRIODICITÉ : Mensuelle**

Les barres de pression sont décroissantes et inscrivent l'action MAUREL & PROM. dans un mouvement baissier.  
 La courbe de pression 20 périodes (courbe rouge) évolue au dessous de la courbe de pression 50 périodes (courbe bleue). Cette configuration vient appuyer l'hypothèse de la poursuite du mouvement.  
 Le support situé à 8,18 a été franchi à la baisse et l'action pourrait poursuivre son repli vers le suivant situé à 3,18.  
 A contrario, une clôture mensuelle au dessus de 10,73 invaliderait ce scénario.

Dernière période de cotations

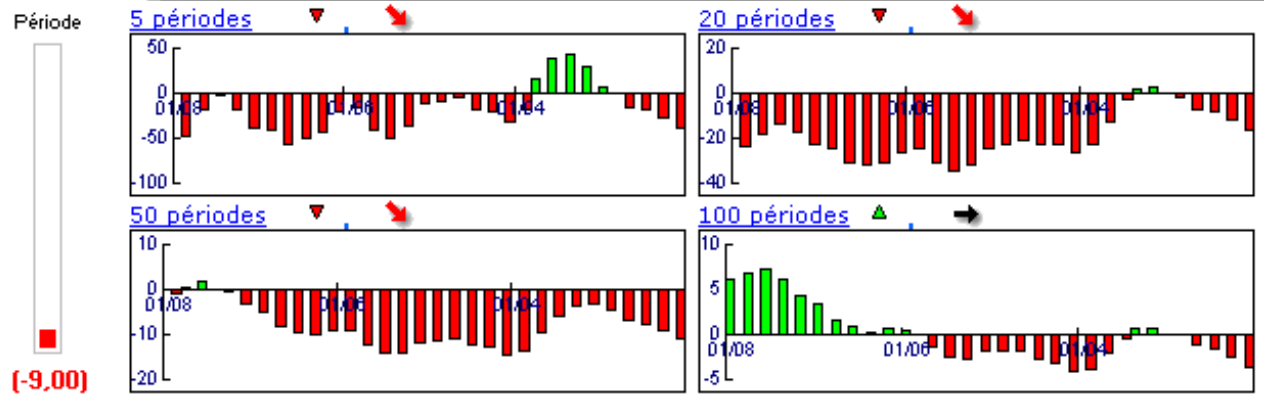
Date	Dernier cours	Variation	Clôture (veille)
02/01/2009	7,25	-11,37%	8,18
Ouverture	+ Bas	+ Haut	Volume
8,25	7,20	8,94	4 556 152

Périodicité Mensuelle

5 dernières périodes de cotations

Le	Ouverture	+ Haut	+ Bas	Clôture	Variation	Volume
02/01/2009	8,25	8,94	7,20	7,25	-11,37%	4 556 152
01/12/2008	8,92	9,08	7,61	8,18	-8,91%	7 278 757
03/11/2008	9,31	10,36	7,48	8,98	-2,92%	6 854 300
01/10/2008	11,34	11,41	7,14	9,25	-17,63%	13 232 500
01/09/2008	14,12	14,13	10,49	11,23	-20,47%	11 977 980

Tableau de bord du titre



Niveaux techniques du titre

	5 périodes	20 périodes	50 périodes	100 périodes
Moy. Mob.	8,98 (-19,27%)	12,35 (-41,30%)	13,73 (-47,20%)	8,38 (-13,48%)
Résistance	10,73 (-32,43%)	12,86 (-43,62%)	13,96 (-48,07%)	13,84 (-47,62%)
Support	8,18 (-11,37%)	8,18 (-11,37%)	8,18 (-11,37%)	3,18 (127,99%)
	Support N*2	Support N*1	Résistance N*1	Résistance N*2
Période	6,82 (6,30%)	7,50 (-3,33%)	8,97 (-19,18%)	9,76 (-25,72%)



**Avertissement :** La société IsoBourse informe le lecteur que les données sont fournies uniquement à titre d'information et que les opérations sur les marchés financiers comportent des risques. Le lecteur s'engage à avoir la capacité juridique et se reconnaît seul responsable de ses actes. De ce fait, la responsabilité de la société IsoBourse, de ses dirigeants et associés ne saurait être engagée en cas d'erreurs, d'omission, d'investissement inopportun ou en cas de force majeure, d'évènements indépendants de la volonté de la société.



Moyen Terme



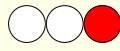
Court Terme



**ÉTUDE : Court Terme**

**DURÉE : Entre 1 et 3 mois**

**PÉRIODICITÉ : Hebdomadaire**



Les barres de pression sont divergentes mais l'action MAUREL & PROM. reste toutefois inscrite dans un mouvement baissier.

Dans ce contexte, la pression période négative vient renforcer cette orientation. La courbe de pression 20 périodes (courbe rouge) évolue au dessous de la courbe de pression 50 périodes (courbe bleue). Cette configuration vient appuyer l'hypothèse de la poursuite du mouvement.

Le support situé à 7,61 a été franchi à la baisse et l'action pourrait poursuivre son repli.

A contrario, une clôture hebdomadaire au dessus de 8,47 invaliderait ce scénario.

Dernière période de cotations

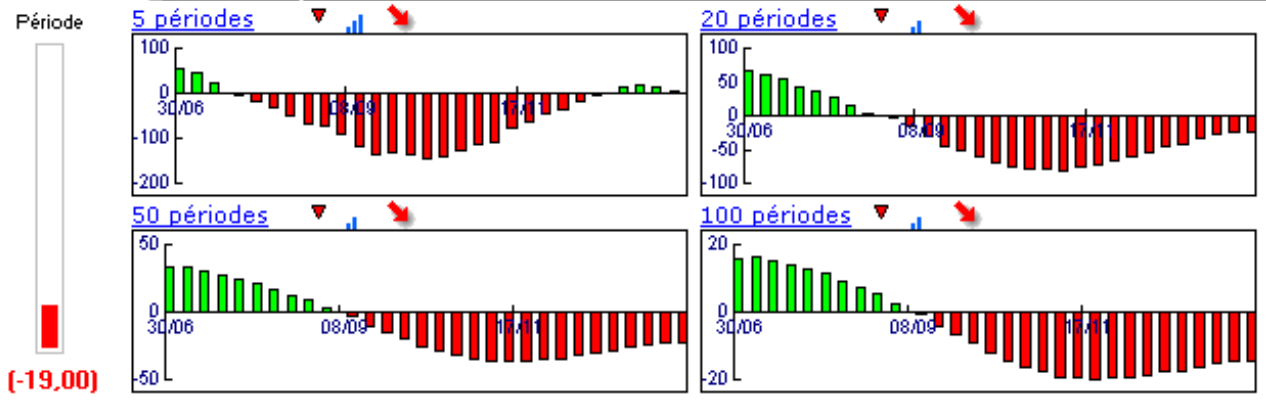
Date	Dernier cours	Variation	Clôture (veille)
19/01/2009	7,25	-8,46%	7,92
Ouverture	+ Bas	+ Haut	Volume
8,02	7,20	8,08	1 914 814

Périodicité Hebdomadaire

5 dernières périodes de cotations

Le	Ouverture	+ Haut	+ Bas	Clôture	Variation	Volume
19/01/2009	8,02	8,08	7,20	7,25	-8,46%	1 914 814
12/01/2009	8,50	8,69	7,85	7,92	-7,48%	1 183 300
05/01/2009	8,70	8,94	8,53	8,56	+0,33%	1 254 789
29/12/2008	7,73	8,53	7,73	8,53	+12,12%	681 306
22/12/2008	8,38	8,38	7,61	7,61	-9,19%	826 500

Tableau de bord du titre



Niveaux techniques du titre

	5 périodes	20 périodes	50 périodes	100 périodes
Moy. Mob.	7,97 (-9,03%)	9,07 (-20,07%)	11,74 (-38,25%)	12,49 (-41,95%)
Résistance	8,47 (-14,40%)	9,92 (-26,92%)	12,12 (-40,18%)	12,81 (-43,40%)
Support	7,61 (-4,73%)	7,71 (-5,97%)	7,71 (-5,97%)	7,71 (-5,97%)
	Support N*2	Support N*1	Résistance N*1	Résistance N*2
Période	7,31 (-0,82%)	7,61 (-4,73%)	8,45 (-14,20%)	8,99 (-19,35%)



**Avertissement :** La société IsoBourse informe le lecteur que les données sont fournies uniquement à titre d'information et que les opérations sur les marchés financiers comportent des risques. Le lecteur s'engage à avoir la capacité juridique et se reconnaît seul responsable de ses actes. De ce fait, la responsabilité de la société IsoBourse, de ses dirigeants et associés ne saurait être engagée en cas d'erreurs, d'omission, d'investissement inopportun ou en cas de force majeure, d'évènements indépendants de la volonté de la société.



Périodicité Hebdomadaire