

Moyen Terme

Court Terme

ÉTUDE : Moyen Terme
DURÉE : Plus de 3 mois
PÉRIODICITÉ : Mensuelle

Les barres de pression sont décroissantes et inscrivent l'action RTL GROUP dans un mouvement baissier.

La courbe de pression 20 périodes (courbe rouge) évolue au dessous de la courbe de pression 50 périodes (courbe bleue). Cette configuration vient appuyer l'hypothèse de la poursuite du mouvement.

Le support situé à 33,56 a été franchi à la baisse et l'action pourrait poursuivre son repli.

A contrario, une clôture mensuelle au dessus de 46,97 invaliderait ce scénario.

Dernière période de cotations

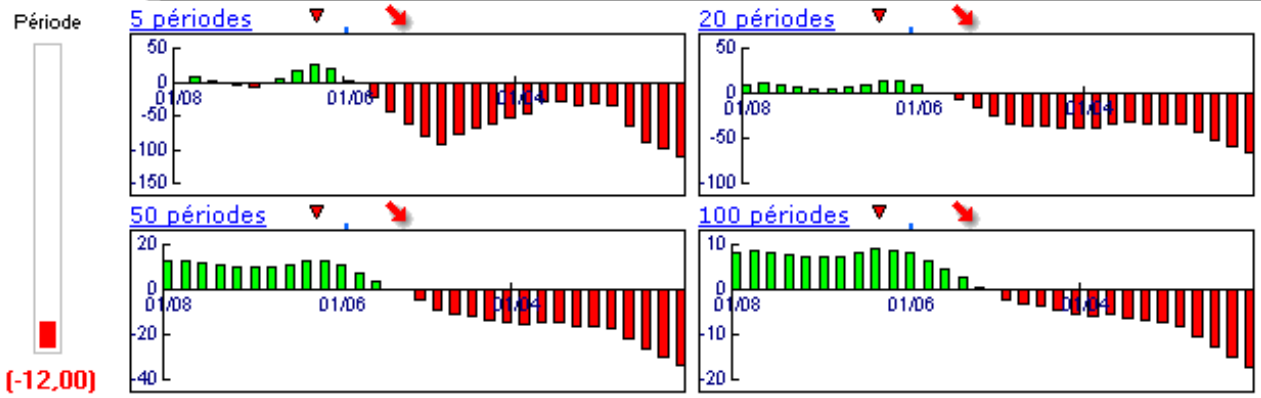
Date	Dernier cours	Variation	Clôture (veille)
02/01/2009	31,26	-26,45%	42,50
Ouverture	+ Bas	+ Haut	Volume
40,25	30,15	42,47	87 559

Périodicité Mensuelle

5 dernières périodes de cotations

Le	Ouverture	+ Haut	+ Bas	Clôture	Variation	Volume
02/01/2009	40,25	42,47	30,15	31,26	-26,45%	87 559
01/12/2008	38,99	44,00	33,50	42,50	+10,42%	425 900
03/11/2008	40,00	44,00	34,80	38,49	-7,12%	316 400
01/10/2008	44,25	46,00	32,00	41,44	-5,84%	503 000
01/09/2008	64,50	67,75	42,41	44,01	-31,23%	451 463

Tableau de bord du titre



Niveaux techniques du titre

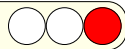
	5 périodes	20 périodes	50 périodes	100 périodes
Moy. Mob.	39,54 (-20,94%)	66,77 (-53,18%)	69,63 (-55,11%)	61,44 (-49,12%)
Résistance	46,97 (-33,45%)	75,26 (-58,46%)	73,96 (-57,73%)	72,69 (-57,00%)
Support	40,30 (-22,43%)	40,30 (-22,43%)	40,30 (-22,43%)	33,56 (-6,85%)
	Support N*2	Support N*1	Résistance N*1	Résistance N*2
Période	29,50 (5,97%)	36,00 (-13,17%)	46,50 (-32,77%)	50,50 (-38,10%)



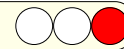
Avertissement : La société IsoBourse informe le lecteur que les données sont fournies uniquement à titre d'information et que les opérations sur les marchés financiers comportent des risques. Le lecteur s'engage à avoir la capacité juridique et se reconnaît seul responsable de ses actes. De ce fait, la responsabilité de la société IsoBourse, de ses dirigeants et associés ne saurait être engagée en cas d'erreurs, d'omission, d'investissement inopportun ou en cas de force majeure, d'événements indépendants de la volonté de la société.



Moyen Terme



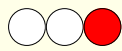
Court Terme



ÉTUDE : Court Terme

DURÉE : Entre 1 et 3 mois

PÉRIODICITÉ : Hebdomadaire



Les barres de pression sont décroissantes et inscrivent l'action RTL GROUP dans un mouvement baissier.

La courbe de pression 20 périodes (courbe rouge) évolue au dessous de la courbe de pression 50 périodes (courbe bleue). Cette configuration vient appuyer l'hypothèse de la poursuite du mouvement.

Le support situé à 34,21 a été franchi à la baisse et l'action pourrait poursuivre son repli.

A contrario, une clôture hebdomadaire au dessus de 39,25 invaliderait ce scénario.

Dernière période de cotations

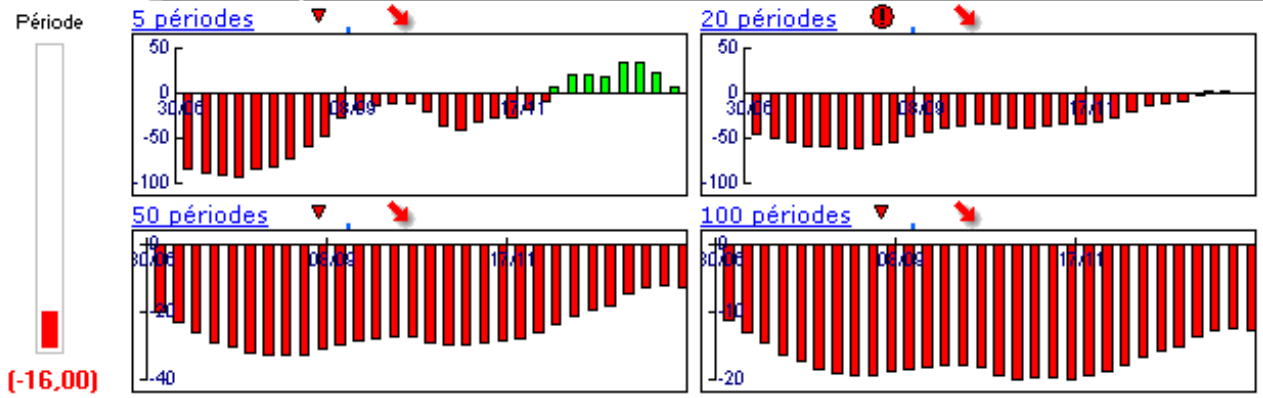
Date	Dernier cours	Variation	Clôture (veille)
19/01/2009	31,26	-13,17%	36,00
Ouverture	+ Bas	+ Haut	Volume
34,22	30,15	35,89	41 800

Périodicité Hebdomadaire

5 dernières périodes de cotations

Le	Ouverture	+ Haut	+ Bas	Clôture	Variation	Volume
19/01/2009	34,22	35,89	30,15	31,26	-13,17%	41 800
12/01/2009	41,00	41,00	33,95	36,00	-10,16%	16 100
05/01/2009	40,00	42,47	39,70	40,07	-2,15%	27 411
29/12/2008	36,00	42,50	35,01	40,95	+14,26%	90 648
22/12/2008	35,50	36,00	33,50	35,84	-0,99%	219 800

Tableau de bord du titre



Niveaux techniques du titre

	5 périodes	20 périodes	50 périodes	100 périodes
Moy. Mob.	36,82 (-15,10%)	39,89 (-21,63%)	60,38 (-48,23%)	70,29 (-55,53%)
Résistance	39,25 (-20,36%)	44,87 (-30,33%)	60,54 (-48,36%)	73,26 (-57,33%)
Support	35,84 (-12,78%)	34,21 (-8,62%)	34,21 (-8,62%)	34,21 (-8,62%)
	Support N*2	Support N*1	Résistance N*1	Résistance N*2
Période	29,93 (4,44%)	32,96 (-5,16%)	40,01 (-21,87%)	44,03 (-29,00%)



Avertissement : La société IsoBourse informe le lecteur que les données sont fournies uniquement à titre d'information et que les opérations sur les marchés financiers comportent des risques. Le lecteur s'engage à avoir la capacité juridique et se reconnaît seul responsable de ses actes. De ce fait, la responsabilité de la société IsoBourse, de ses dirigeants et associés ne saurait être engagée en cas d'erreurs, d'omission, d'investissement inopportun ou en cas de force majeure, d'évènements indépendants de la volonté de la société.



Périodicité Hebdomadaire