















































































Comment lire ce document

Vert, la tendance est haussière. Orange, la tendance est neutre. Rouge, la tendance est baissière. De gauche à droite, rappel de la tendance des 12 dernières semaines. La plus récente étant celle de droite.

En haut, la tendance générale est la synthèse de l'ensemble des valeurs analysées. C'est un indicateur important de l'évolution de la tendance du marché à court et moyen terme.

Valeur	Moyen Terme (Plus de 3 mois)	Court Terme (Moins de 3 mois)
(FRA) ACCOR (FR0000120404) - Cours du 18/09/2009 à 37,44		
(FRA) AIR FRANCE - KLM (FR0000031122) - Cours du 18/09/2009 à 12,12		
(FRA) AIR LIQUIDE (FR0000120073) - Cours du 18/09/2009 à 78,68		
(FRA) ALCATEL-LUCENT (FR0000130007) - Cours du 18/09/2009 à 2,91		
(FRA) ALSTOM (FR0010220475) - Cours du 18/09/2009 à 51,70		
(FRA) ARCELOR MITTAL (LU0323134006) - Cours du 18/09/2009 à 27,45		
(FRA) AXA (FR0000120628) - Cours du 18/09/2009 à 17,19		
(FRA) BNP PARIBAS (FR0000131104) - Cours du 18/09/2009 à 57,01		
(FRA) BOUYGUES (FR0000120503) - Cours du 18/09/2009 à 36,30		
(FRA) CAP GEMINI (FR0000125338) - Cours du 18/09/2009 à 35,55		
(FRA) CARREFOUR (FR0000120172) - Cours du 18/09/2009 à 30,65		
(FRA) CREDIT AGRICOLE (FR0000045072) - Cours du 18/09/2009 à 13,86		
(FRA) DANONE (FR0000120644) - Cours du 18/09/2009 à 41,29		
(FRA) DEXIA (BE0003796134) - Cours du 18/09/2009 à 6,31		
(FRA) EADS (NL0000235190) - Cours du 18/09/2009 à 16,40		
(FRA) EDF (FR0010242511) - Cours du 18/09/2009 à 39,51		
(FRA) ESSILOR INTL (FR0000121667) - Cours du 18/09/2009 à 37,85		
(FRA) FRANCE TELECOM (FR0000133308) - Cours du 18/09/2009 à 18,18		
(FRA) GDF SUEZ (FR0010208488) - Cours du 18/09/2009 à 30,63		
(FRA) L'OREAL (FR0000120321) - Cours du 18/09/2009 à 67,21		
(FRA) LAFARGE (FR0000120537) - Cours du 18/09/2009 à 64,45		
(FRA) LAGARDERE (FR0000130213) - Cours du 18/09/2009 à 32,24		
(FRA) LVMH (FR0000121014) - Cours du 18/09/2009 à 68,50		
(FRA) MICHELIN (FR0000121261) - Cours du 18/09/2009 à 54,74		
(FRA) PERNOD RICARD (FR0000120693) - Cours du 18/09/2009 à 55,04		
(FRA) PEUGEOT (FR0000121501) - Cours du 18/09/2009 à 20,92		
(FRA) PPR (EX PINAULT PRINTEMPS) (FR0000121485) - Cours du 18/09/2009 à 86,88		
(FRA) RENAULT (FR0000131906) - Cours du 18/09/2009 à 32,50		
(FRA) SAINT GOBAIN (FR0000125007) - Cours du 18/09/2009 à 35,85		
(FRA) SANOFI-AVENTIS (FR0000120578) - Cours du 18/09/2009 à 49,99		
(FRA) SCHNEIDER ELECTRIC (FR0000121972) - Cours du 18/09/2009 à 73,47		
(FRA) SOCIETE GENERALE (FR0000130809) - Cours du 18/09/2009 à 54,10		
(FRA) STMICROELECTRONIC (NL0000226223) - Cours du 18/09/2009 à 6,57		
(FRA) TOTAL (FR0000120271) - Cours du 18/09/2009 à 41,65		
(FRA) UNIBAIL-RODAMCO (FR0000124711) - Cours du 18/09/2009 à 151,15		
(FRA) VALLOUREC (FR0000120354) - Cours du 18/09/2009 à 124,55		
(FRA) VEOLIA ENVIRONNEMENT (FR0000124141) - Cours du 18/09/2009 à 26,67		
(FRA) VINCI (FR0000125486) - Cours du 18/09/2009 à 40,13		
(FRA) VIVENDI (FR0000127771) - Cours du 18/09/2009 à 20,64		

L'historique des cotations est insuffisant et ne permet pas de produire une analyse cohérente

(FRA) SUEZ ENVIRONNEMENT COMPANY (FR0010613471) - Cours du 18/09/2009 à 15,06