

Moyen Terme

Court Terme

ÉTUDE : Moyen Terme
DURÉE : Plus de 3 mois
PÉRIODICITÉ : Mensuelle

Les barres de pression sont décroissantes et inscrivent l'indice S&P 500 dans un mouvement baissier.

La courbe de pression 20 périodes (courbe rouge) évolue au dessous de la courbe de pression 50 périodes (courbe bleue). Cette configuration vient appuyer l'hypothèse de la poursuite du mouvement.

L'indice évolue entre le support situé à 1030,71 et la résistance située à 1103,13.

Le repli de l'indice en direction du support est un scénario probable.

A contrario, celui-ci serait invalidé en cas de clôture mensuelle au dessus de 1103,13.

Dernière période de cotations

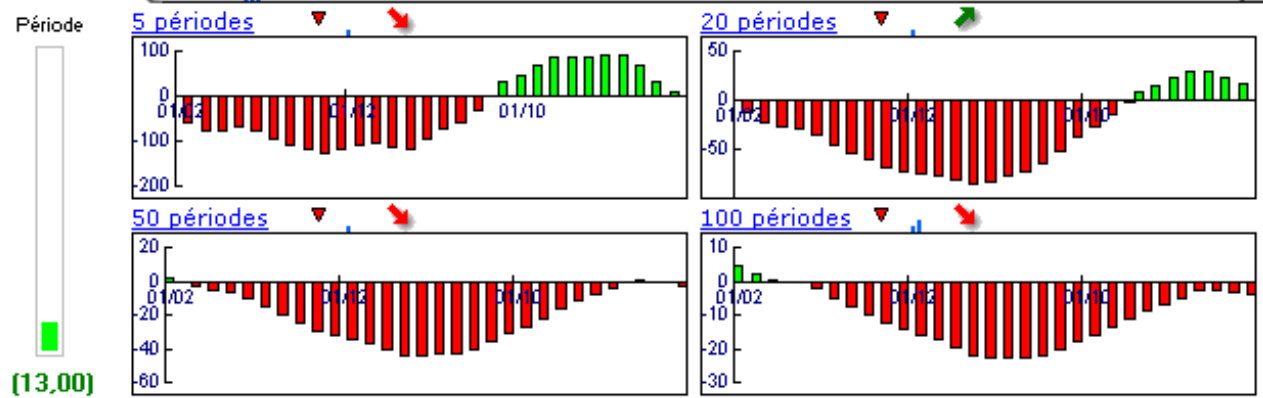
Date	Dernier cours	Variation	Clôture (veille)
01/07/2010	1 064,88	3,32%	1 030,71
Ouverture	+ Bas	+ Haut	Volume
1 031,10	1 010,91	1 099,46	48 520 544 256

Périodicité Mensuelle

5 dernières périodes de cotations

Le	Ouverture	+ Haut	+ Bas	Clôture	Variation	Volume
01/07/2010	1 031,10	1 099,46	1 010,91	1 064,88	+3.32%	48 520 544 256
01/06/2010	1 087,30	1 131,23	1 028,33	1 030,71	-5.39%	110 106 755 072
03/05/2010	1 188,58	1 205,13	1 040,78	1 089,41	-8.20%	127 662 768 128
01/04/2010	1 171,23	1 219,80	1 170,69	1 186,69	+1.48%	116 741 922 816
01/03/2010	1 105,36	1 180,69	1 105,36	1 169,43	+5.88%	103 683 530 752

Tableau de bord du titre

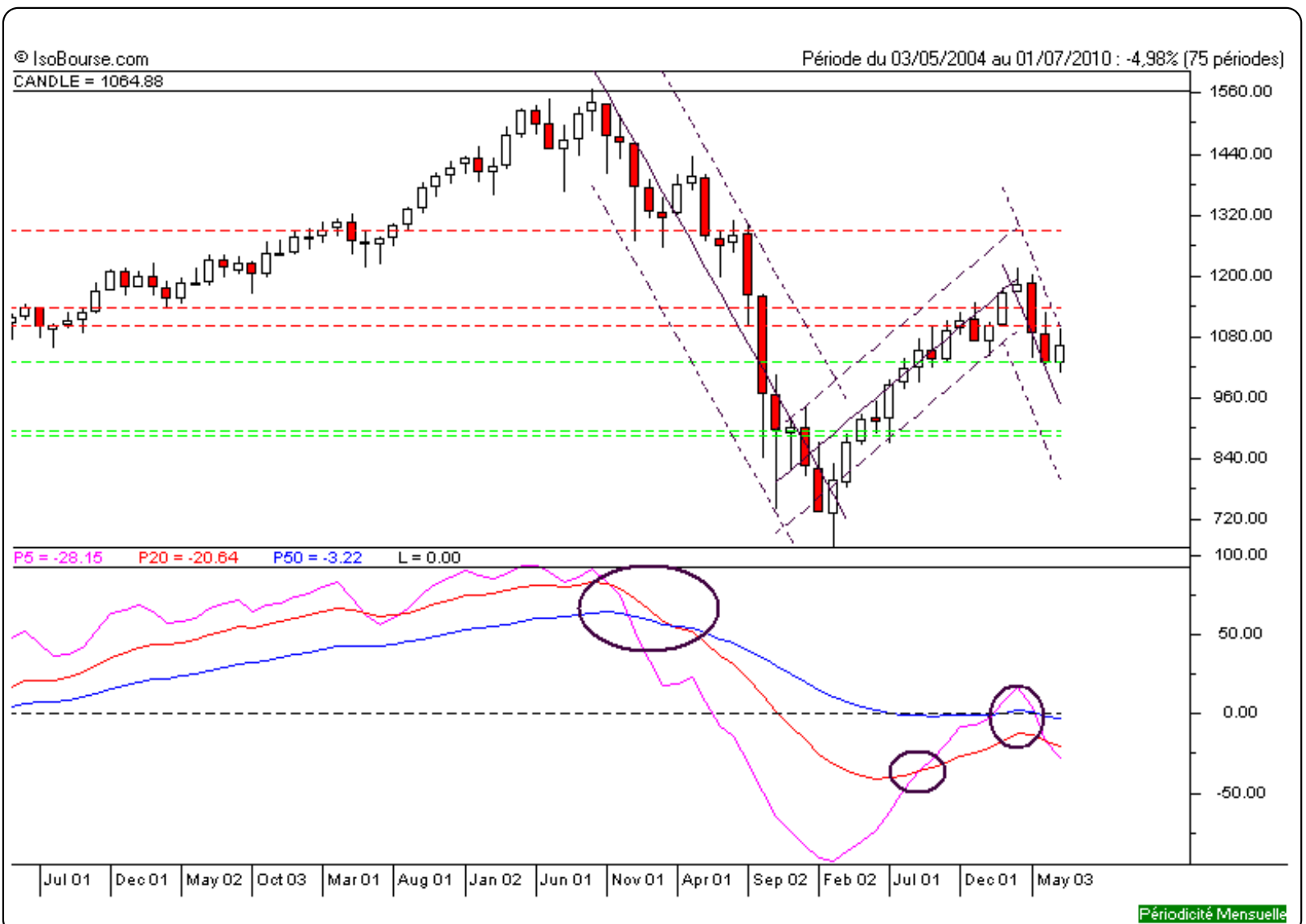


Niveaux techniques du titre

	5 périodes	20 périodes	50 périodes	100 périodes
Moy. Mob.	1 108,22 (-3,91%)	1 000,25 (6,46%)	1 216,06 (-12,43%)	1 154,34 (-7,75%)
Résistance	1 137,78 (-6,41%)	1 103,13 (-3,47%)	1 291,96 (-17,58%)	1 291,60 (-17,55%)
Support	1 030,71 (3,32%)	882,83 (20,62%)	892,70 (19,29%)	892,80 (19,27%)

La Pression IsoBourse © est un indicateur propriétaire fondé sur l'Analyse Technique et développé par la société IsoBourse.

Avertissement : La société IsoBourse informe le lecteur que les données sont fournies uniquement à titre d'information et que les opérations sur les marchés financiers comportent des risques. Le lecteur s'engage à avoir la capacité juridique et se reconnaît seul responsable de ses actes. De ce fait, la responsabilité de la société IsoBourse, de ses dirigeants et associés ne saurait être engagée en cas d'erreurs, d'omission, d'investissement inopportun ou en cas de force majeure, d'événements indépendants de la volonté de la société.



Moyen Terme

Court Terme

ÉTUDE : Court Terme
DURÉE : Entre 1 et 3 mois
PÉRIODICITÉ : Hebdomadaire

Les barres de pression sont divergentes mais l'indice S&P 500 reste toutefois inscrit dans un mouvement baissier.
 La courbe de pression 20 périodes (courbe rouge) évolue au dessous de la courbe de pression 50 périodes (courbe bleue). Cette configuration vient appuyer l'hypothèse de la poursuite du mouvement.
 L'indice évolue entre le support situé à 1053,97 et la résistance située à 1103,61.
 Le repli de l'indice en direction du support est un scénario probable.
 A contrario, celui-ci serait invalidé en cas de clôture hebdomadaire au dessus de 1103,61.

Dernière période de cotations

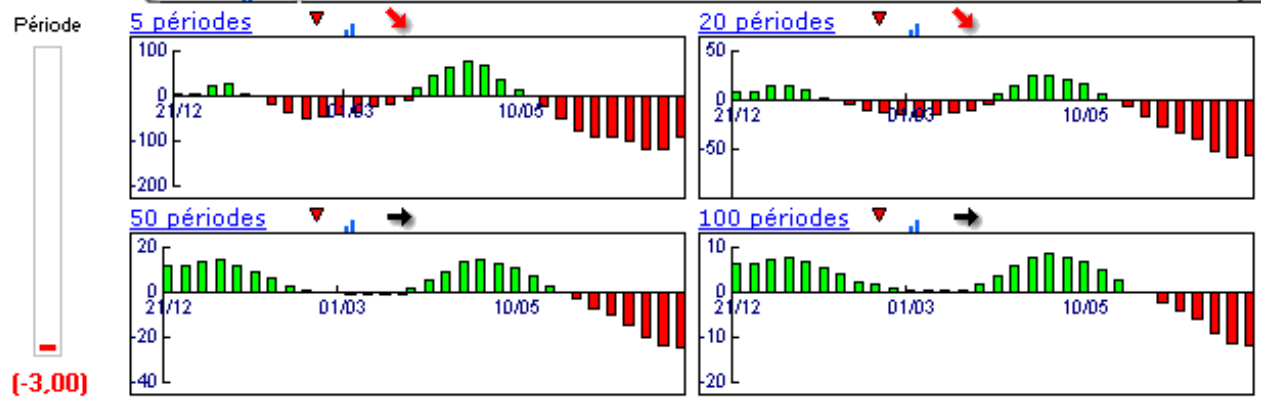
Date	Dernier cours	Variation	Clôture (veille)
12/07/2010	1 064,88	-1,21%	1 077,96
Ouverture	+ Bas	+ Haut	Volume
1 077,23	1 063,32	1 099,46	21 426 694 144

Périodicité Hebdomadaire

5 dernières périodes de cotations

Le	Ouverture	+ Haut	+ Bas	Clôture	Variation	Volume
12/07/2010	1 077,23	1 099,46	1 063,32	1 064,88	-1.21%	21 426 694 144
06/07/2010	1 028,09	1 078,16	1 018,35	1 077,96	+5.42%	17 677 490 176
28/06/2010	1 077,50	1 082,60	1 010,91	1 022,58	-5.03%	24 516 550 656
21/06/2010	1 122,79	1 131,23	1 067,89	1 076,76	-3.65%	23 498 559 488
14/06/2010	1 095,00	1 121,01	1 089,03	1 117,51	+2.37%	23 186 040 832

Tableau de bord du titre



Niveaux techniques du titre

	5 périodes	20 périodes	50 périodes	100 périodes
Moy. Mob.	1 071,94 (-0,66%)	1 126,18 (-5,44%)	1 095,30 (-2,78%)	1 009,99 (5,43%)
Résistance	1 103,61 (-3,51%)	1 143,62 (-6,89%)	1 127,91 (-5,59%)	1 153,39 (-7,67%)
Support	1 049,10 (1,50%)	1 053,97 (1,04%)	1 041,45 (2,25%)	915,93 (16,26%)

La Pression IsoBourse © est un indicateur propriétaire fondé sur l'Analyse Technique et développé par la société IsoBourse.

Avertissement : La société IsoBourse informe le lecteur que les données sont fournies uniquement à titre d'information et que les opérations sur les marchés financiers comportent des risques. Le lecteur s'engage à avoir la capacité juridique et se reconnaît seul responsable de ses actes. De ce fait, la responsabilité de la société IsoBourse, de ses dirigeants et associés ne saurait être engagée en cas d'erreurs, d'omission, d'investissement inopportun ou en cas de force majeure, d'événements indépendants de la volonté de la société.

