









































































































Comment lire ce document

Vert, la tendance est haussière. Orange, la tendance est neutre. Rouge, la tendance est baissière. De gauche à droite, rappel de la tendance des 12 derniers mois. Le mois le plus récent étant celui de droite.























































En haut, la tendance générale est la synthèse de l'ensemble des valeurs analysées. C'est un indicateur important de l'évolution de la tendance de la sélection à moyen terme.

Valeur	Tendance moyen terme
AB - AMERICAN GROWTH PORTFOLIO A EUR (C) (LU0232524495) - Cours du 31/03/2017 à 66,49	
ACTIONS 21 A (FR0010541813) - Cours du 31/03/2017 à 153,11	
ACTYS 1 (FR0000426652) - Cours du 31/03/2017 à 1663,58	
ACTYS 3 (FR0000982837) - Cours du 31/03/2017 à 1635,71	
AESOPÉ ACTIONS FRANCAISES (FR0007028824) - Cours du 31/03/2017 à 360,75	
AFER-FLORE (FR0007024880) - Cours du 31/03/2017 à 148,08	
AGIF V - ALLIANZ US EQUITY A EUR (C) (IE00B1CD3R11) - Cours du 31/03/2017 à 214,03	
AGIF V - ALLIANZ US EQUITY A EUR (D) (IE0031399342) - Cours du 31/03/2017 à 88,76	
AMILTON PREMIUM (FR0010687749) - Cours du 31/03/2017 à 162,73	
AMILTON SMALL CAPS R (FR0010561415) - Cours du 31/03/2017 à 265,80	
AMPLEGEST MID CAPS AC (FR0010532101) - Cours du 31/03/2017 à 272,39	
AMUNDI ACTIONS USA ISR P (FR0010153320) - Cours du 31/03/2017 à 68,74	
AMUNDI EUROPE MICROCAPS P (FR0011223577) - Cours du 31/03/2017 à 398,84	
AMUNDI INDEX SOLUTIONS AMUNDI INDEX MSCI (LU0389812347) - Cours du 31/03/2017 à 288,56	
AMUNDI INDEX SOLUTIONS AMUNDI INDEX SP 5 (LU0996179262) - Cours du 31/03/2017 à 350,05	
AVIVA AMERIQUE (FR0007017488) - Cours du 31/03/2017 à 322,73	
AXA AMERIQUE ACTIONS (C) (FR0000447807) - Cours du 31/03/2017 à 78,65	
AXA INDICE USAA (C) (FR0000436438) - Cours du 31/03/2017 à 85,94	
AXA INTERNATIONAL ACTIONS (C) (FR0000172025) - Cours du 31/03/2017 à 42,70	
AXA ROSENBERG - GLOBAL EQUITY ALPHA FUND (IE0031069051) - Cours du 31/03/2017 à 16,16	
AXA ROSENBERG - GLOBAL SMALL CAP ALPHA F (IE0031069168) - Cours du 31/03/2017 à 33,47	
AXA ROSENBERG - JAPAN EQUITY ALPHA FUND (IE0031069614) - Cours du 31/03/2017 à 8,67	
AXA ROSENBERG - JAPAN SMALL CAP ALPHA FU (IE0031069721) - Cours du 31/03/2017 à 20,03	
AXA ROSENBERG - US EQUITY ALPHA FUND B E (IE0031069275) - Cours du 31/03/2017 à 18,84	
AXA WORLD FUNDS - FRAMLINGTON EUROPE MIC (LU0212992860) - Cours du 31/03/2017 à 207,58	
BARING EUROPE SELECT TRUST EUR (D) (GB0030655780) - Cours du 31/03/2017 à 41,54	
BGF - ASIAN DRAGON FUND A2 EUR (C) (LU0171269466) - Cours du 31/03/2017 à 34,70	
BGF - INDIA FUND A2 EUR (C) (LU0248271941) - Cours du 31/03/2017 à 31,58	
BGF - US FLEXIBLE EQUITY FUND A2 EUR (C) (LU0171296865) - Cours du 31/03/2017 à 27,37	
BGF - US FLEXIBLE EQUITY FUND E2 EUR (C) (LU0171296949) - Cours du 31/03/2017 à 25,55	
BNP PARIBAS ACTIONS ENTREPRENEURS CLASSI (FR0010217588) - Cours du 31/03/2017 à 50,76	
BNP PARIBAS ACTIONS USA CLASSIC (FR0010028779) - Cours du 31/03/2017 à 223,96	
BNP PARIBAS AQUA CLASSIC (FR0010668145) - Cours du 31/03/2017 à 341,86	
BNP PARIBAS L1 EQUITY NETHERLANDS CC (LU0043962355) - Cours du 31/03/2017 à 1182,63	
BNP PARIBAS L1 EQUITY USA CORE CLASSIC E (LU0531774767) - Cours du 31/03/2017 à 241,91	
BNP PARIBAS TECHNOLOGIES EUROPE CLASSIC (FR0010077453) - Cours du 31/03/2017 à 126,52	
BNY MGF - BNY MELLON LONG TERM GLOBAL EQ (IE00B29M2H10) - Cours du 31/03/2017 à 2,12	
BNY MGF - BNY MELLON SMALL CAP EUROLAND (IE0003867441) - Cours du 31/03/2017 à 4,80	
BNY MGF - BNY MELLON US DYNAMIC VALUE FU (IE0031687019) - Cours du 31/03/2017 à 2,49	
BOSCARY UZES SELECTION (FR0007073788) - Cours du 31/03/2017 à 2804,31	
BSO 3000 (FR0007040712) - Cours du 31/03/2017 à 168,19	
CANDRIAM EQUITIES B - GLOBAL FINANCE C ((BE0174812181) - Cours du 31/03/2017 à 573,70	
CM-CIC ENTREPRENEURS C (FR0010018192) - Cours du 31/03/2017 à 2125,53	
COGEFI PROSPECTIVE P (FR0010762518) - Cours du 31/03/2017 à 139,43	
COMGEST GROWTH PLC - COMGEST GROWTH GRE (IE0030351732) - Cours du 31/03/2017 à 62,53	
COMGEST GROWTH PLC - COMGEST GROWTH GRE (IE00B4ZJ4188) - Cours du 31/03/2017 à 29,75	
COMGEST NOUVELLE ASIE (FR0007450002) - Cours du 31/03/2017 à 806,79	
COVEA ACTIONS AMERIQUE A (FR0000934937) - Cours du 31/03/2017 à 44,99	




















































COVEA PERSPECTIVES PME A (FR0000939886) - Cours du 31/03/2017 à 173,24	
CPR USA P (FR0010501858) - Cours du 31/03/2017 à 19,91	
DECOUVERTES (C) (FR0010601971) - Cours du 31/03/2017 à 197,35	
DECOUVERTES (D) (FR0007430806) - Cours du 31/03/2017 à 1393,11	
DORVAL MANAGEURS C (FR0010158048) - Cours du 31/03/2017 à 252,82	
DORVAL MANAGEURS EUROPE C (FR0011038785) - Cours du 31/03/2017 à 205,80	
DPAM INVEST B EQUITIES BELGIUM B (BE0943879693) - Cours du 31/03/2017 à 157,36	
DWS AKTIEN STRATEGIE DEUTSCHLAND (C) (DE0009769869) - Cours du 31/03/2017 à 383,27	
DWS DEUTSCHLAND LC (DE0008490962) - Cours du 31/03/2017 à 224,69	
DWS GERMAN EQUITIES TYP O (C) (DE0008474289) - Cours du 31/03/2017 à 426,83	
DWS GLOBAL VALUE (C) (LU0133414606) - Cours du 31/03/2017 à 261,32	
ECHIQUEUR GLOBAL (FR0010859769) - Cours du 31/03/2017 à 206,52	
ECHIQUEUR VALUE H (FR0007070883) - Cours du 31/03/2017 à 4019,74	
ECOFI ACTIONS RENDEMENT (C) (FR0000973562) - Cours du 31/03/2017 à 607,03	
ECUREUIL TECHNOLOGIES (C) (FR0010083519) - Cours du 31/03/2017 à 61,55	
EDR US GROWTH B (FR0010688093) - Cours du 31/03/2017 à 335,63	
ESSOR USA OPPORTUNITES (FR0000931362) - Cours du 31/03/2017 à 1588,04	
ETOILE ACTIONS INTERNATIONALES (FR0013197605) - Cours du 31/03/2017 à 12,41	
ETOILE VALEURS MOYENNES (FR0010148346) - Cours du 31/03/2017 à 25,50	
FEDERAL ACTIONS ETHIQUES P (FR0000442949) - Cours du 31/03/2017 à 156,80	
FEDERAL INDICIEL JAPON P (FR0000987968) - Cours du 31/03/2017 à 195,05	
FEDERAL INDICIEL US P (FR0000988057) - Cours du 31/03/2017 à 270,69	
FEDERAL MULTI PME (FR0010256396) - Cours du 31/03/2017 à 230,62	
FF - ASIAN SPECIAL SITUATIONS FUND A EUR (LU0413542167) - Cours du 31/03/2017 à 34,36	
FF - GLOBAL FINANCIAL SERVICES FUND A EU (LU0114722498) - Cours du 31/03/2017 à 33,77	
FF - GLOBAL FINANCIAL SERVICES FUND E EU (LU0114722738) - Cours du 31/03/2017 à 29,92	
FF - GLOBAL TECHNOLOGY FUND A EUR (LU0099574567) - Cours du 31/03/2017 à 18,60	
FF - GLOBAL TECHNOLOGY FUND E EUR (C) (LU0115773425) - Cours du 31/03/2017 à 18,07	
FF - WORLD FUND A EUR (D) (LU0069449576) - Cours du 31/03/2017 à 21,61	
FF - WORLD FUND E EUR (C) (LU0115769746) - Cours du 31/03/2017 à 26,62	
FF - WORLD FUND Y EUR (C) (LU0318941662) - Cours du 31/03/2017 à 18,40	
FF SICAV AMERICA FUND A EUR (C) (LU0251127410) - Cours du 31/03/2017 à 26,11	
FF SICAV AMERICA FUND A EUR (D) (LU0069450822) - Cours du 31/03/2017 à 9,43	
FF SICAV AMERICA FUND E EUR (C) (LU0115759606) - Cours du 31/03/2017 à 29,88	
FF SICAV ASIAN SMALLER COMPANIES FUND A (LU0702159772) - Cours du 31/03/2017 à 25,60	
FOURPOINTS FUNDS - INFO TECH CLASSIQUE ((LU0127700903) - Cours du 31/03/2017 à 1104,98	
FRANCE FUTUR E (C) (FR0010340612) - Cours du 31/03/2017 à 103,14	
FRANCE FUTUR E (D) (FR0010340620) - Cours du 31/03/2017 à 89,33	
FRUCTI FRANCE SMALL ET MID CAP C (FR0000437741) - Cours du 31/03/2017 à 149,37	
FTIF - FRANKLIN INDIA FUND A EUR (LU0231205187) - Cours du 31/03/2017 à 41,37	
FTIF - FRANKLIN INDIA FUND N EUR (LU0231205856) - Cours du 31/03/2017 à 38,13	
FTIF - FRANKLIN MUTUAL BEACON FUND A EUR (LU0140362707) - Cours du 31/03/2017 à 74,99	
FTIF - FRANKLIN MUTUAL BEACON FUND N EUR (LU0140362889) - Cours du 31/03/2017 à 36,72	
FTIF - FRANKLIN TECHNOLOGY FUND A EUR (LU0260870158) - Cours du 31/03/2017 à 13,07	
FTIF - FRANKLIN TECHNOLOGY FUND N EUR (LU0140363697) - Cours du 31/03/2017 à 11,11	
FTIF - TEMPLETON ASIAN SMALLER COMPANIES (LU0390135415) - Cours du 31/03/2017 à 55,27	
FTIF - TEMPLETON EMERGING MARKETS SMALLE (LU0300743431) - Cours du 31/03/2017 à 14,85	
GENERALI AMERIQUE DU NORD P (FR0007064423) - Cours du 31/03/2017 à 142,84	
GENERALI FRANCE SMALL CAPS C (FR0007064324) - Cours du 31/03/2017 à 420,08	
GENERALI JAPON P (FR0007064449) - Cours du 31/03/2017 à 118,59	
GROUPAMA AVENIR EURO N (FR0010288308) - Cours du 31/03/2017 à 1302,61	
H2O MULTIBONDS R (C) (FR0010923375) - Cours du 31/03/2017 à 268,85	
H2O MULTIEQUITIES R (FR0011008762) - Cours du 31/03/2017 à 279,87	
H2O MULTISTRATEGIES R (C) (FR0010923383) - Cours du 31/03/2017 à 250,03	



HARRIS ASSOCIATES U.S. EQUITY FUND R/A(E) (LU0147943442) - Cours du 31/03/2017 à 234,27	
HENDERSON HORIZON FUND PAN EUROPEAN SMAL (LU0046217351) - Cours du 31/03/2017 à 46,58	
HSBC SMALL CAP FRANCE A (FR0010058628) - Cours du 31/03/2017 à 2161,54	
ID FRANCE SMIDCAPS C (FR0010834382) - Cours du 31/03/2017 à 378,55	
INDEPENDANCE ET EXPANSION SMALL CAP A(C) (LU0131510165) - Cours du 31/03/2017 à 516,79	
INDEPENDANCE ET EXPANSION SMALL CAP X(C) (LU0104337620) - Cours du 31/03/2017 à 519,17	
INVESCO ASIAN EQUITY E EUR (IE00B0H1Q962) - Cours du 31/03/2017 à 6,74	
INVESCO FUNDS - GLOBAL LEISURE FUND E (C) (LU0115139569) - Cours du 31/03/2017 à 36,84	
JOHCM - EUROPEAN SELECT VALUES FUND RETA (IE0032904116) - Cours du 31/03/2017 à 2,48	
JPMORGAN FUNDS EMERGING MARKETS SMALL CA (LU0318933057) - Cours du 31/03/2017 à 12,80	
JPMORGAN FUNDS EUROPE TECHNOLOGY FUND A (LU0104030142) - Cours du 31/03/2017 à 22,33	
JPMORGAN FUNDS EUROPE TECHNOLOGY FUND A (LU0210532015) - Cours du 31/03/2017 à 36,11	
JPMORGAN FUNDS GLOBAL FOCUS FUND A EUR (LU0210534227) - Cours du 31/03/2017 à 28,64	
JPMORGAN FUNDS GLOBAL FOCUS FUND D EUR (LU0168343274) - Cours du 31/03/2017 à 34,55	
JULIUS BAER MULTIPARTNER SICAV - SAM SUS (LU0188782162) - Cours du 31/03/2017 à 206,96	
KBL RICHELIEU CROISSANCE PME C (FR0010092197) - Cours du 31/03/2017 à 221,13	
LAZARD CONVERTIBLE GLOBAL A (FR0000098683) - Cours du 31/03/2017 à 1232,27	
LAZARD CONVERTIBLE GLOBAL R (FR0010858498) - Cours du 31/03/2017 à 352,76	
LBPAM ACTIONS AMERIQUE (D) (FR0000288102) - Cours du 31/03/2017 à 38,68	
LEGG MASON CLEARBRIDGE VALUE FUND CLASS (IE00B19Z3920) - Cours du 31/03/2017 à 122,74	
LEGG MASON ROYCE US SMALL CAP OPPORTUNIT (IE00B19Z4C24) - Cours du 31/03/2017 à 203,97	
LFP FRANCE PME (C) (FR0007482591) - Cours du 31/03/2017 à 693,63	
MACIF SELECTION DEVELOPPEMENT DURABLE *M (FR0010508333) - Cours du 31/03/2017 à 202,38	
MAINFIRST GERMANY FUND A (LU0390221256) - Cours du 31/03/2017 à 194,77	
MARTIN MAUREL COMPOSITION AMERIQUE P (FR0010363317) - Cours du 31/03/2017 à 296,35	
MARTIN MAUREL IMPULSION FRANCE P (FR0010757765) - Cours du 31/03/2017 à 469,99	
MARTIN MAUREL IMPULSION NASDAQ P (FR0011101104) - Cours du 31/03/2017 à 557,62	
MARTIN MAUREL SENIOR PLUS P (FR0010909531) - Cours du 31/03/2017 à 202,95	
MG AMERICAN FUND EUR A ACC (GB0030926959) - Cours du 31/03/2017 à 19,75	
MG GLOBAL LEADERS FUND EUR A ACC (GB0030934490) - Cours du 31/03/2017 à 20,41	
MG JAPAN FUND EUR A ACC (GB0030938582) - Cours du 31/03/2017 à 17,87	
MG JAPAN SMALLER COMPANIES FUND EUR A AC (GB0030939119) - Cours du 31/03/2017 à 30,89	
MONDE GAN I (D) (FR0000097156) - Cours du 31/03/2017 à 229,56	
MONETA MICRO ENTREPRISES (C) (FR0000994980) - Cours du 31/03/2017 à 1037,13	
MONTBLEU SHERPA (C) (FR0010591131) - Cours du 31/03/2017 à 15,49	
NATIXIS ACTIONS SMALL MID CAP EURO R (FR0010666560) - Cours du 31/03/2017 à 314,79	
NATIXIS ACTIONS SMALL MID CAP FRANCE A (FR0000003170) - Cours du 31/03/2017 à 1222,51	
NEUFLIZE EUROPE OPPORTUNITES (FR0010363846) - Cours du 31/03/2017 à 185,85	
NN (L) - INVEST GLOBAL HIGH DIVIDEND P E (LU0146257711) - Cours du 31/03/2017 à 453,58	
NORDEA 1 - CLIMATE ENVIRONMENT FUND BP E (LU0348926287) - Cours du 31/03/2017 à 16,23	
OBJECTIF ACTIONS AMERICAINES A (FR0007074695) - Cours du 31/03/2017 à 201,63	
OBJECTIF ACTIONS AMERICAINES R (FR0010700823) - Cours du 31/03/2017 à 542,65	
OBJECTIF SMALL CAPS EURO A (FR0000174310) - Cours du 31/03/2017 à 826,38	
OBJECTIF SMALL CAPS EURO R (FR0010689141) - Cours du 31/03/2017 à 1583,73	
OBJECTIF SMALL CAPS FRANCE A (FR0010262436) - Cours du 31/03/2017 à 2197,71	
OBJECTIF SMALL CAPS FRANCE R (FR0010679902) - Cours du 31/03/2017 à 3573,46	
ODDO AVENIR CR-EUR (FR0000989899) - Cours du 31/03/2017 à 3605,83	
ODDO AVENIR EURO A (FR0000990095) - Cours du 31/03/2017 à 263,37	
ODDO AVENIR EUROPE A (FR0000974149) - Cours du 31/03/2017 à 504,31	
ODDO GENERATION A (FR0010574434) - Cours du 31/03/2017 à 860,68	
ODDO US MID CAP A (FR0000988669) - Cours du 31/03/2017 à 385,57	
OFI MULTISELECT - US EQUITY A EUR (C) (LU0185495495) - Cours du 31/03/2017 à 99,19	
PALATINE AMERIQUE (FR0007393038) - Cours du 31/03/2017 à 96,80	
PARVEST EQUITY JAPAN SMALL CAP CLASSIC H (LU0194438841) - Cours du 31/03/2017 à 144,37	

Tendance générale moyen terme (plus de 3 mois)



PARVEST EQUITY USA MID CAP CLASSIC EUR (LU0251807045) - Cours du 31/03/2017 à 224,00	
PICTET - DIGITAL COMMUNICATION P EUR (C) (LU0340554913) - Cours du 31/03/2017 à 258,23	
PICTET - ENVIRONMENTAL MEGATREND SELECTI (LU0503631714) - Cours du 31/03/2017 à 178,01	
PICTET - INDIAN EQUITIES P EUR (C) (LU0255979071) - Cours du 31/03/2017 à 460,37	
PICTET - INDIAN EQUITIES R EUR (C) (LU0255979154) - Cours du 31/03/2017 à 422,61	
PICTET - JAPANESE EQUITY OPPORTUNITIES P (LU0255979402) - Cours du 31/03/2017 à 78,40	
PICTET - JAPANESE EQUITY SELECTION P EUR (LU0255975830) - Cours du 31/03/2017 à 115,60	
PICTET - WATER P EUR (C) (LU0104884860) - Cours du 31/03/2017 à 292,83	
PICTET - WATER R EUR (C) (LU0104885248) - Cours du 31/03/2017 à 263,15	
PIONEER FUNDS - US FUNDAMENTAL GROWTH E (LU0347184581) - Cours du 31/03/2017 à 16,97	
PIONEER FUNDS - US PIONEER A EUR (C) (LU0133643469) - Cours du 31/03/2017 à 8,98	
PIONEER FUNDS - US RESEARCH A EUR (C) (LU0119372174) - Cours du 31/03/2017 à 9,92	
PLUVALCA FRANCE SMALL CAPS A (FR0000422859) - Cours du 31/03/2017 à 702,26	
PORTZAMPARC PME C (FR0000989543) - Cours du 31/03/2017 à 382,80	
PREVOIR PERSPECTIVES C (FR0007071931) - Cours du 30/03/2017 à 213,50	
R CONVICTION USA C (FR0011212547) - Cours du 31/03/2017 à 283,03	
R VALOR C EUR (FR0011253624) - Cours du 31/03/2017 à 2033,54	
RAIFFEISEN-INFRASTRUKTUR-AKTIEN VT (AT0000A09ZL0) - Cours du 31/03/2017 à 201,18	
RAYMOND JAMES MICROCAPS A (FR0010544791) - Cours du 31/03/2017 à 356,37	
ROBECO CAPTAL GROWTH FUNDS - ASIA-PACIFI (LU0084617165) - Cours du 31/03/2017 à 158,69	
ROBECO CAPTAL GROWTH FUNDS - BP GLOBAL P (LU0203975437) - Cours du 31/03/2017 à 263,09	
ROBECO CAPTAL GROWTH FUNDS - GLOBAL CONS (LU0187079347) - Cours du 31/03/2017 à 172,10	
ROBECO CAPTAL GROWTH FUNDS - NEW WORLD F (LU0187077481) - Cours du 31/03/2017 à 60,04	
ROBECO US PREMIUM EQUITIES D EUR (LU0434928536) - Cours du 31/03/2017 à 370,10	
ROCHE-BRUNE ZONE EURO ACTIONS C (FR0010283838) - Cours du 31/03/2017 à 1801,40	
SCHRODER ISF - EMERGING ASIA A EUR (C) (LU0248172537) - Cours du 31/03/2017 à 29,84	
SCHRODER ISF - EMERGING ASIA B EUR (C) (LU0248173006) - Cours du 31/03/2017 à 27,59	
SCHRODER ISF - GREATER CHINA A EUR (C) (LU0365775922) - Cours du 31/03/2017 à 47,07	
SCHRODER ISF - QEP GLOBAL QUALITY A EUR (LU0323591833) - Cours du 31/03/2017 à 192,80	
SCHRODER ISF - US SMALL MID CAP EQUITY A (LU0248178732) - Cours du 31/03/2017 à 271,58	
SEXTANT AUTOUR DU MONDE A (FR0010286021) - Cours du 31/03/2017 à 209,55	
SEXTANT PEAA (FR0010286005) - Cours du 31/03/2017 à 943,48	
SEXTANT PME A (FR0010547869) - Cours du 31/03/2017 à 200,62	
SG ACTIONS MONDE TECHNO C (FR0000431538) - Cours du 31/03/2017 à 918,04	
SG ACTIONS US (FR0010407247) - Cours du 31/03/2017 à 198,18	
SPARINVEST SICAV - GLOBAL VALUE EUR R (C) (LU0138501191) - Cours du 31/03/2017 à 263,98	
SUNNY MANAGERS F (FR0010922963) - Cours du 31/03/2017 à 296,03	
SYCOMORE FRANCECAP A (FR0007065743) - Cours du 31/03/2017 à 530,29	
SYCOMORE FRANCECAP R (FR0010111732) - Cours du 31/03/2017 à 500,81	
SYCOMORE SELECTION RESPONSABLE I (FR0010971705) - Cours du 31/03/2017 à 389,04	
SYCOMORE SELECTION RESPONSABLE R (FR0011169341) - Cours du 31/03/2017 à 369,62	
SYCOMORE SELECTION RESPONSABLE RP (FR0010971721) - Cours du 31/03/2017 à 365,76	
SYNERGY SMALLER CIES A (FR0010376343) - Cours du 31/03/2017 à 713,68	
SYNERGY SMALLER CIES R (FR0010376368) - Cours du 31/03/2017 à 676,09	
TIF - AMERICAN FUND 1 NET EUR (C) (GB00B0WGW982) - Cours du 31/03/2017 à 3,09	
TSIF - GLOBAL EXTENDED ALPHA FUND 1 NET (GB00B3B0FD70) - Cours du 31/03/2017 à 3,05	
US SELECT GROWTH A EUR (LU0304955437) - Cours du 31/03/2017 à 272,35	
US SELECT GROWTH A EUR H (LU0138007074) - Cours du 31/03/2017 à 4674,26	
VENDOME SELECTION (FR0007371729) - Cours du 31/03/2017 à 148,01	
ZELIS ACTIONS AMERIQUE (FR0000993339) - Cours du 31/03/2017 à 236,45	